


syed imran sherazi

گائیڈ قانون مفرد اعضا

نیا ترمیم و اضافہ شدہ ایڈیشن




حکیم شہباز حسین اعوان کمالی سوہدروی
شاگرد رشید
حکیم محمد یسین دنیا پوری رحمۃ اللہ علیہ



syed imran sherazi

گائیڈ قانون مفرد اعضا



حکیم شہباز حسین اعوان کمالی سہروردی
شاگرد رشید
حکیم محمد یسین دنیا پوری رحمتہ علیہ

ادارہ مطبوعات سلیمانی

: sulemanl@gmail.com
: www.sulemanl.com.pk



ہیڈ آفس: رحمان مارکیٹ، غزنی سٹریٹ، انڈیا بازار، لاہور۔ 042-37232788، 042-37361408
چھپائی ہاؤس: ۳- بی نیاز ویو سکیم عقب خان باہار، سٹورنٹ چوک چورجی لاہور۔ 042-37312648، 37352802

syed imran sherazi

جملہ حقوق بحق ناشر محفوظ ہیں

گائیڈ قانون مفرد اعضاء	کتاب کا نام
حکیم شہباز حسین اعوان کمالی سوہدروی	مصنف
حکیم عروہ وحید سلیمانی	ناشر
آر۔ آر۔ پرنٹرز۔ لاہور	مطبع
ستمبر ۲۰۱۳ء	ایڈیشن دوم
۱۰۰۰	تعداد
۱۳۰/- روپے	قیمت



ادارہ مطبوعات سلیمانی

رنگان مارکیٹ، نئی سٹریٹ، سٹوڈنٹس ایڈوائز، لاہور • فون: 042-37232788
042-37361408 E-mail: idarasulemani@yahoo.com
sulemani@gmail.com : sulemani.com.pk
www.facebook.com/sulemani5



فہرست

48	مفرد نبض پہنچانے کا آسان طریقہ	7	انتساب
50	مفرد تارورہ سے تشخیص	8	دیباچہ
51	ذائقے سے تشخیص	11	بہت بڑے اعزاز کی بات
51	رنگت سے تشخیص	12	مقدمہ
52	دردوں سے تشخیص	15	مختصر تعارف قانون مفرد اعضاء
52	فضلات سے تشخیص	16	مفرد اعضاء سے کیا مراد ہے
52	خون سے تشخیص	17	انسانی جسم کی تقسیم
54	مرض اور علامت میں فرق	24	قانون مفرد اعضاء اور انسانی جسم
54	اعصابی عضلاتی تحریک کی علامات	25	مفرد اعضاء کا بننا
58	عضلاتی اعصابی تحریک کی علامات	27	فعلی مرد اعضاء
61	عضلاتی غدی تحریک کی علامات	28	مفرد اعضاء کی اہمیت
64	غدی عضلاتی تحریک کی علامات	28	مفرد اعضاء کا آپس میں تعلق
66	غدی اعصابی تحریک کی علامات	29	مفرد اعضاء کے کام
68	اعصابی غدی تحریک کی علامات	30	مفرد اعضاء کی خرابی
71	اعصابی غذائیں اور دوائیں	34	انسانی جسم کائنات کا حصہ ہے
71	غدی غذائیں اور دوائیں	35	آسان تحریک، تحلیل تسکین
71	عضلاتی غذائیں اور دوائیں	38	مشینی تحریکیں
	قانون مفرد اعضاء کی ادویات	40	کیمیادی تحریکیں
77	کی اصطلاحات	42	مرکب تحریکیں
78	فارماکوپیا قانون مفرد اعضاء	46	تشخیص امراض

114	اعصابی عضلاتی شربت	90	ادویات کے افعال و اثرات
115	اعادہ شباب	90	مشینی اثرات رکھنے والی ادویات
115	تریاق بلڈ پریشر	91	کیمیادی اثرات رکھنے والی ادویات
116	سدا جوانی	94	اصول علاج
117	دیبی کونین	102	علاج کے مخصوص کلیے
117	اعصابی غدی ملین	105	مغربات قانون مفرد اعضاء
117	غدی عضلاتی ملین	105	مفرح شاہی
118	غدی اعصابی ملین	106	اعصابی غدی تریاق
118	عضلاتی اعصابی مقوی	106	غدی اعصابی ملین
119	سفوف مفرح	107	غدی اعصابی مسہل
120	سفوف تبخیر خاص	107	جوارش کمونی
120	سفوف السر	108	جوارش املی
121	حابس	109	غدی اعصابی ہاضم
122	قرص ہاضم	109	اعصابی غدی ہاضم
122	روغن برقی	110	سفوف لیکوریا
123	حب گردہ	110	تریاق کزاز
123	اکسیر معدہ	111	غدی عضلاتی ہاضم
124	لیکورین	111	غدی اعصابی شربت
124	حب مغلظ	112	سفوف پتھری توڑ
125	حب خاص	112	غدی اعصابی مرہم
125	حب نورانی	113	اعصابی غدی سفوف
126	حب گیس ٹریل	113	حب شفاء
126	کندن	114	اعصابی غدی مسہل

139	سفوف احتلام	127	مصفی خاص کپسول
139	غدی اعصابی چورن	127	لیکور یا بند کپسول
140	تبخیر معدہ ✓	128	ہاضوم
140	حب مقوی برگدوالی	128	سفوف امساکی
141	سفوف جریان	129	سفوف شفاء مغلاظ
141	اکسیر جگر	129	عضلاتی غدی سفوف
142	چورن ہاضم	130	سپر مقوی باہ کپسول
142	جریان روک	130	سپر مقوی باہ گولیاں
143	حب مرواریدی	131	لاٹانی چورن
143	اعصابی غدی تریاق معدہ ✓	131	حب خاص شنگرفی
144	حب خاص	132	جگری
144	رب برگ برگد	133	سفوف سورنجان
144	اعصابی غدی ہاضم	133	لاٹانی کف سیرپ
145	عضلاتی غدی ہاضم	134	سفوف گیس ٹریل
146	یادگار منجن	134	حب فولادی لاٹانی
147	کشتہ فولاد	135	سفوف تیزابیت توڑ
148	کشتہ مرجان	136	سفوف شاہی لاٹانی
148	کشتہ عقیق	136	سفوف تبخیر
149	کشتہ گاؤدنت	137	حب مقوی جگر
149	کشتہ صدف	137	تریاق نزلہ ✓
150	کشتہ شنگرف	138	جریان توڑ
150	کشتہ کچلہ (کچلہ مدبر)	138	سفوف ٹھنڈک
151	کشتہ ابرک	139	غدی اعصابی تریاق معدہ

163	غدی عضلاتی عرق	151	کشتہ قلعی
164	غدی اعصابی عرق	152	کشتہ سدحات
164	اعصابی غدی عرق	152	کشتہ پوست بیضہ مرغ
166	قانون مفرد اعضاء کی تحقیقات	153	کشتہ زہر مہرہ
167	اعصابی غذائیں		کشتہ بنانے کے لیے گل حکمت کرنے کا طریقہ
167	غدی غذائیں	153	رسا نمجن وئی
167	عضلاتی غذائیں	154	پوٹک چورن
168	قانون مفرد اعضاء اور ارواح	155	پاچن چورن
168	ارواح کی پیدائش	156	موصلی آدی چورن
169	ارواح کے کام	156	پرمیہ آنک وئی
169	ارواح کام کیسے کرتی ہیں	157	کر پورنیہ
173	چارٹ اغذیہ	157	موتل چورن
173	ہفتہ	158	مدھور و پچک چورن
173	اتوار	158	اگنی کھ چورن
173	سوموار	159	چند کانا گولیاں
174	منگل	159	شول ہرن یوگ
174	بدھ	160	اگنی تھڑی وئی
174	جمعرات	160	عریات قانون مفرد اعضاء
175	تھتہ المبارک	162	اعصابی عضلاتی عرق
176	رہنمائے مطب	162	عضلاتی اعصابی عرق
176	رموز علاج	162	عضلاتی غدی عرق
182	مرہم جادو	163	

syed imran sherazi

انتساب

میں اپنی اس علمی کاوش کو جو خلوص کے ساتھ
اس مقصد کے لئے کی گئی ہے کہ
طب پاکستان المعروف قانون مفرد اعضاء
زیادہ سے زیادہ لوگوں تک پہنچ سکے۔
اپنے مرشد و مربی عارف وقت شیخ المشائخ شہنشاہ ولایت

سلطان العارفین حضرت فقیر پروفیسر

باغ حسین کمالؒ

دار الفیضان پنوال شریف براستہ تحصیل چوک چکوال
کے مبارک نام سے موسوم کرتا ہوں۔

آپ کی نسبت نے سنوارا میرا انداز حیات
میں اگر آپ کا نہ ہوتا تو سگ دنیا ہوتا

خادم فن

حکیم شہباز حسین اعوان کمالی سوہدروی

اعوان کالج سوہدرہ

syed imran sherazi

دیباچہ

علم طب کی ہزاروں سالوں کی تاریخ میں پاکستان کے عظیم سائنسدان مجدد طب
موجد قانون مفرد اعضاء حکیم انقلاب المعالج دوست محمد صابر ملتائی ایسی شخصیت ہیں جنہوں
نے اپنی جدید ترین تحقیقات سے طبی دنیا میں عظیم انقلاب برپا کر دیا۔ انہوں نے اپنی
تحقیقات سے یہ ثابت کیا کہ جو غذا ہم کھاتے ہیں۔ ان سے اخلاط بنتے ہیں۔ اخلاط جب
مجسم ہوتے ہیں تو مفرد اعضاء بنتے ہیں۔ مفرد اعضاء کے ملنے سے انسانی جسم ملتا ہے۔ ان
مفرد اعضاء کے افعال میں کمی بیشی سے امراض پیدا ہوتے ہیں۔

مرض کی صورت میں تمام مفرد اعضاء بیمار نہیں ہوتے بلکہ کوئی ایک مفرد عضو بیمار ہوتا
ہے۔ انہوں نے تمام امراض و علامات کو (قلب و عضلات، جگر و غدود اور دماغ و اعصاب)
مفرد اعضاء میں تطبیق دے کر علم طب کو انتہائی آسان کر دیا۔ انہوں نے اپنی ان جدید ترین
تحقیقات کو نظریہ مفرد اعضاء کے نام سے طبی دنیا کے سامنے متعارف کروایا۔

حکیم انقلاب نے اٹھارہ سے زائد کتب اور بے شمار رسائل کی صورت میں اپنی جدید
تحقیقات ہزاروں روپوں کے چیلنج کے ساتھ طبی دنیا میں پیش کیا۔

نظریہ مفرد اعضاء کے تحت انسانی جسم اور مفرد اعضاء کے افعال غذاؤں اور دواؤں
کے افعال و اثرات کے متعلق جتنی تحقیقات اور معلومات پیش کی گئی ہیں۔ آج تک میڈیکل
سائنس کی تاریخ میں پیش نہیں کی گئی۔ نظریہ مفرد اعضاء انتہائی سستا اور سائنٹیفک طریقہ
علاج ہے۔ اس طریقہ علاج کو جاننے والا معالج مریض کی نبض اور قارورہ جسمانی رنگت
وغیرہ سے ہی امراض کا پتہ چلتا ہے۔ نظریہ مفرد اعضاء کے تحت تشخیص یقینی ہوتی ہے تو علاج

بھی یقینی ہوتا ہے اور کسی قسم کا ظن یا شک نہیں رہتا اکثر دیکھنے میں آیا ہے کہ شائقین مفرد اعضاء حکمائے کرام اور ڈاکٹر صاحبان جب نظریہ مفرد اعضاء کی خوبیاں سنتے ہیں یا دیکھتے ہیں۔ تو نظریہ مفرد اعضاء کو سیکھنا چاہتے ہیں۔ اب ان کی خواہش یہ ہوتی ہے کہ کوئی ایک ایسی مختصر سی کتاب ہاتھ لگ جائے جس کو پڑھ کر وہ نظریہ مفرد اعضاء پر عبور حاصل کر لیں ان کی یہ خواہش پوری نہیں ہوتی کیونکہ مارکیٹ میں کوئی بھی ایسی مختصر اور جامع کتاب نہیں ہے اب قارئین قانون مفرد اعضاء نظریہ مفرد اعضاء کے تحت شائع شدہ کتب خریدتے ہیں اور ان کا مطالعہ شروع کر دیتے ہیں مگر اکثر نظریہ مفرد اعضاء کو سمجھنے سے قاصر رہتے ہیں صرف چند شائقین نظریہ مفرد اعضاء کو تھوڑا بہت سمجھنے میں کامیاب ہوتے ہیں۔ لیکن یہ نظریہ مفرد اعضاء کو اتنا نہیں سمجھ پاتے کہ نظریہ مفرد اعضاء کے تحت علاج معالجہ کر سکیں۔

میری نظریہ میں شائقین اور طالب علموں کو نظریہ مفرد اعضاء سمجھنے میں مشکلات پیش آنے کی وجہ یہ ہے کہ نظریہ مفرد اعضاء کے تحت شائع شدہ کتب انتہائی تحقیقی اور علمی ہیں جن کو سمجھنا عام آدمی کے بس کی بات نہیں ہے ان کو بغیر کسی ماہر استاد کے سمجھنا بہت مشکل ہے اس بات کو مد نظر رکھ کر میں نے یہ کتاب نظریہ مفرد اعضاء کو آسان ترین پیرائے میں سمجھاتے کے لئے لکھی ہے اس کتاب کو پڑھ کر نہ صرف حکمائے کرام و ڈاکٹر صاحبان بلکہ معمولی پڑھا لکھا شخص بھی نظریہ مفرد اعضاء کو اچھی طرح سمجھے گا اور کافی حد تک نظریہ مفرد اعضاء پر عبور حاصل کر لے گا۔

اس کتاب کو لکھنے کا مقصد ہی صرف یہ ہے کہ نظریہ مفرد اعضاء زیادہ سے زیادہ لوگوں تک پہنچایا جائے اور زیادہ سے زیادہ دماغ اس کو پڑھ کر سمجھ کر نظریہ مفرد اعضاء کے تحت زیادہ سے زیادہ تحقیق اور کام کر سکیں۔ کیونکہ ہمیں یقین ہے کہ تحقیق کرنے والے دماغ صرف یورپ امریکہ روس چین اور دوسرے ممالک میں ہی پیدا نہیں ہوتے بلکہ ہمارے ملک میں بھی نہایت قابل ترین لوگ موجود ہیں۔ جو کسی بھی میدان میں عظیم انقلاب برپا کر سکتے ہیں۔ کمی صرف از صرف وسائل کی ہے۔

بقول شاعر

ذرا نم ہو تو یہ مٹی بڑی زرخیز سے ساتی
 نظریہ مفرد اعضاء میڈیکل سائنس میں ایک ایسا عظیم انقلاب ہے۔ جس سے
 یورپ امریکہ روس چین وغیرہ دوسرے ممالک بالکل بے خبر ہیں۔
 اس تحقیق کا سہرا مملکت خداداد پاکستان کے نامور سپوت حکیم ڈاکٹر دوست محمد صابر
 ملتانئی کے سر ہے انشاء اللہ ایک وقت آئے گا کہ نظریہ مفرد اعضاء تمام دنیا میں پھیل جائے گا۔
 کیونکہ نظریہ مفرد اعضاء ہی قدرتی فطری اور اصولی طریقہ علاج ہے میں نے اس کتاب میں
 نظریہ مفرد اعضاء کا نچوڑ اکٹھا کر دیا۔

اس کتاب کو ترتیب دیتے وقت اس بات کا خاص خیال رکھا گیا ہے کہ انتہائی تحقیقی
 علمی اور مشکل موضوعات کو نہ چھیڑا جائے بلکہ نہایت ہی آسان اور عام فہم الفاظ میں نظریہ
 مفرد اعضاء سمجھانے کی کوشش کی جائے۔

جب طالب علم اور شائقین قانون مفرد اعضاء نے نظریہ مفرد اعضاء کو سمجھ کر کسی حد تک
 عبور حاصل کر لیا تو پھر ان میں سے جو مزید تحقیق کرنا چاہیں گے ان کے اندر خود بخود نظریہ مفرد
 اعضاء کے متعلق زیادہ سے زیادہ معلومات حاصل کرنے کا جذبہ پیدا ہو جائے گا۔

نظریہ مفرد اعضاء کا نچوڑ اکٹھا کر کے میں نے اس کتاب کو غلطیوں سے پاک کرنے
 کی ہر ممکن کوشش کی ہے مگر پھر بھی انسان خطا کا پتلا ہے۔ اگر آپ اس کتاب میں کوئی غلطی
 محسوس کریں تو مجھے ضرور آگاہ کریں۔ تاکہ آئندہ ایڈیشن میں اس کی اصلاح کر دی جائے۔
 اس کے علاوہ کتاب ہذا کے متعلق اپنی رائے کا اظہار کرنا بھی اپنا فرض سمجھیں۔ آپ
 کی رائے اور قیمتی مشوروں سے کتاب ہذا کو بہتر سے بہتر بنانے کی کوشش کی جائے گی۔

خادم فن و اطباء

حکیم و ڈاکٹر شہباز حسین اعوان

کمالی سوہدروی

syed imran sherazi

syed imran sherazi

بہت بڑے اعزاز کی بات

یہ کتاب گائیڈ قانون مفرد اعضاء مع شاہکار مجربات میرے استاذ محترم جناب استاذ
الحکماء حکیم محمد یسین صاحب دنیا پوری رحمۃ اللہ علیہ کی پسندیدہ ترین کتاب تھی۔ آپ اپنے
پاس آنے والے تمام طالب علموں اور نئے شائقین قانون مفرد اعضاء کو اپنی کتب کے سیٹ
کے ساتھ یہ کتاب دیتے تھے اور یہ بات کہتے تھے کہ یہ میرے شاگرد کی کتاب ہے پہلے اس
کو پڑھیں پھر میری کتابیں اور دوسری کتب پڑھیں۔ تب آپ کو قانون مفرد اعضاء کی جلد
سمجھ آ جائے گی۔ استاذ محترم کی اس پسندیدگی کی وجہ سے کئی لوگ تو دور دراز کا سفر طے کر کے
مجھے ملنے کے لئے سوہدرہ بھی آئے ان میں سے ایک بھائی فضل الرحمن صاحب جو کہ
وزارت خارجہ اسلام آباد میں ملازم ہیں مجھے ملنے کے لئے سوہدرہ تشریف لائے اور بتایا کہ
میں حکیم یسین صاحب دنیا پوری رحمۃ اللہ کے پاس دنیا پور گیا تھا آپ نے مجھے آپ کی
کتاب گائیڈ قانون مفرد اعضاء کا تحفہ دیا اور فرمایا کہ یہ کتاب میرے ایک شاگرد نے لکھی
ہے اور یہ میری سب سے پسندیدہ کتاب ہے۔

یہ میں آپ کو خاص طور پر تحفہ دے رہا ہوں آپ اس کو ضرور پڑھیں فضل الرحمن
صاحب کے مطابق وہ حکیم صاحب کی یہ بات سن کر بے حد حیران ہوئے اور اسی دن فیصلہ
کیا کہ وہ مجھے ضرور ملیں گے اس کتاب کا جناب استاذ الحکماء حکیم محمد یسین صاحب
دنیا پوری رحمۃ اللہ علیہ کی پسندیدہ کتاب ہونا اس کتاب اور میرے لئے بہت بڑے اعزاز
کی بات ہے۔

بِسْمِ اللّٰهِ الرَّحْمٰنِ الرَّحِیْمِ

مقدمہ

يُوتِي الْحِكْمَةَ مَنُ اِيْشَاءُ وَمَنْ يُؤْتِ الْحِكْمَةَ فَقَدْ اُوْتِيَ خَيْرًا كَثِيْرًا ۝
وہ حکمت عطا کرتا ہے۔ جسے چاہتا ہے اور جس کو حکمت عطا کی اسے خیر کثیر کا خزانہ
دے دیا گیا۔

علم فن طب ایک بہت بڑا طبی خزانہ ہے۔ اللہ انہی لوگوں کو علم فن طب عطا کرتے
ہیں۔ جو اس کے طلب گار ہیں اور اہلیت رکھتے ہیں چنانچہ اللہ تعالیٰ فرماتے ہیں۔

وَمَا يَذَّكَّرُوْا اِلَّا اُولُو الْبَابِ ۝

نہیں نصیحت پاتے مگر اہل عقل

جس کا واضح مطلب ہے کہ جو اہل عقل نہیں ہیں وہ اس کو نہیں سمجھ سکتے۔ کہ حکمت
کیا ہے۔

یعنی حکمت پانے کے لئے اہلیت کی ضرورت ہے۔ علم فن طب انسان کی پیدائش
کے ساتھ ہی اتار دیا گیا تھا۔ دوسرے لفظوں میں ہمارے جد امجد باوا آدم کو فرشتوں کی
موجودگی میں عطا کر دیا گیا تھا۔

اللہ تعالیٰ کا عطا کیا ہوا علم آدم علیہ السلام کے بعد نبیوں و لیوں اور اللہ کے برگزیدہ
آدمیوں کو منتقل ہوتا رہا۔

جوں جوں زمانہ گذرتا گیا اس علم میں خس و خاشاک ملتے گئے۔ جنہیں حضرت لقمان،
سقراط، بقراط، زکریا رازی، جالینوس اپنے تجربات مشاہدات سے صاف کرتے رہے۔

ان کے بعد بہت سارا زمانہ یا صدیوں تک علم فن طب میں سکوت رہا۔ اس دوران

ایلوپیتھی نے جنم لیا۔ جس نے طب اسلامی کو بہت نقصان پہنچایا۔ جس کا بڑا سبب جراثیم کی دریافت تھا۔ جراثیم کو دریافت کرنے والوں نے ہر مرض کا سبب جراثیم کو تسلیم کر لیا۔ چونکہ طب اسلامی جسے طب قدیم بھی کہا جاتا ہے میں جراثیم کو سبب مرض تسلیم نہیں کیا جاتا بلکہ مرض کے نتیجہ میں جراثیم پیدا ہو جاتے ہیں۔ تسلیم کیا جاتا ہے۔

ایلوپیتھی اور طب اسلامی میں یہ تصادم بہت نقصان دہ ثابت ہو۔

کسی طبیب کو ایلوپیتھی کے مقابلہ میں بولنے کی جرأت نہ ہوئی۔ اگرچہ حکیم اجمل خاں صاحب۔ حکیم احمد دین صاحب حکیم محمد حسن قرشی صاحبان نے طب اسلامی کی ترقی کے لئے بہت سے کارہائے نمایاں انجام دیئے لیکن بد قسمتی سے ان کے پاس ایلوپیتھی اور دوسری طبوں کا مقابلہ کرنے کے لئے کوئی کسوٹی نہ تھی۔ اس لئے کوئی طبیب ایلوپیتھی کو لاکار نہ سکا۔ طب میں بے شمار خس و خاشاک مل چکے تھے۔ انہیں صاف کرنا بھی ان کے بس کا کام نہیں تھا۔

اللہ تعالیٰ کی رحمت جوش میں آئی۔ علم فن طب کی اصلاح اور ترقی کے لئے حکیم انقلاب المعالج دوست محمد صابر ملتانی کو بھیج دیا۔ اس اللہ کے بندے نے۔ نظریہ مفرد اعضاء ایجاد کیا جس کے ذریعہ اس طب کے تمام پہلوؤں اور نقاط پر کھل کر بحث کی اور اس کے خش و خاشاک صاف کئے۔ ساتھ ہی ایلوپیتھی کو اس دعویٰ کے ساتھ لاکار کہ ایلوپیتھی ازان سائنٹیفک اینڈ رائنگ یعنی ڈاکٹری طریقہ علاج غیر علمی اور غلط ہے۔ آپ نے اس سلسلہ میں ۱۸ کے قریب طب کے مختلف موضوعات پر ہزاروں روپے کے چیلنج پر کتب تحریر کیں۔ آج تک کوئی مائی کالال ان کا جواب نہیں دے سکا۔

یہ قانون فطرت ہے کہ اللہ تعالیٰ جس آدمی سے جتنا کام لینا چاہتا ہے لیتا ہے پھر اسے اپنے پاس بلا لیتا ہے۔

جب استاد صابر ملتانی طب کے تمام پہلوؤں پر کام کر چکے تو انہیں اللہ تعالیٰ نے

واپس بلا لیا۔

ان لله وانا اليه راجعون ۰

آپ کے بعد آپ کے شاگردوں نے استاد صاحب کی قائم کردہ تحریک تجدید طب کو ختم نہیں کیا۔ بلکہ پہلے سے زیادہ ماہناموں اور کتب کے ذریعے نظریہ مفرد اعضاء کو آگے بڑھایا اور آپ کے نظریہ کی تصدیق کر کے قانون مفرد اعضاء میں تبدیل کیا۔ اب اللہ تعالیٰ کا فضل ہے کہ استاد صاحب کے ایجاد کردہ قانون مفرد اعضاء کی مزید تشریح و توضیح کے لئے دنیا پور سے حکیم محمد یسین اور حکیم محمد شریفؒ۔ پاکپتن سے حکیم محمد یسین چاولہ لاہور سے حکیم محمد شفیع طالب صاحب قادری۔ جناب لیاقت علی حقانی صاحب اور راولپنڈی سے حکیم منور احمد صاحب اور وزیر آباد سے حکیم شہباز حسین اعوان صاحب کتب لکھ رہے ہیں۔

یہ کتاب جو آپ کے ہاتھوں میں ہے۔ گائیڈ قانون مفرد اعضاء کے نام سے حکیم شہباز حسین اعوان صاحب نے شائع کرائی ہے۔ اس میں آپ نے قانون مفرد اعضاء کی حقیقت ماہیت اور افادیت پر مدلل بحث کی ہے اور آخر میں اپنے خاندانی نسخہ جات بھی دیئے ہیں۔ اسے خود پڑھیں دوسروں کو پڑھائیں اور خلق خدا کو مستفید کریں۔

نیز اللہ تعالیٰ سے دعا ہے کہ وہ آپ کو اس سے زیادہ مستفید فرمائے اور مصنف کو اجر عظیم سے نوازے۔

حکیم محمد یسین دنیا پوری

syed imran sherazi

باب نمبر ۱:

syed imran sherazi

مختصر تعارف قانون مفرد اعضاء

نظریہ مفرد اعضاء بالکل نئی تحقیق ہے طب کی ہزاروں سالوں کی تاریخ میں اس کا اشارہ تک نہیں ملتا۔ یہ موجودہ دور کا جدید ترین انتہائی سستا اور سائنٹیفک طریقہ علاج ہے جس کے موجد حکیم انقلاب ڈاکٹر دوست محمد صابر ملتانئی ہیں۔ نظریہ مفرد اعضاء میں مرکب اعضاء کی بجائے مفرد اعضاء کے تحت علاج کیا جاتا ہے کیونکہ ایک ہی وقت میں تمام اعضاء بیمار نہیں ہوتے بلکہ کوئی ایک مفرد عضو بیمار ہوتا ہے مثلاً کسی انسان کے معدہ اور انتڑیوں میں خرابی ہے تو ہم مکمل معدے اور انتڑیوں کی خرابی کا علاج نہیں کر سکتے کیونکہ معدے اور انتڑیوں میں خرابی کی تین صورتیں ہوتی ہیں۔

(۱) مریض کو اسہال آرہے ہوں۔

(۲) مریض کو پیچش ہو۔

(۳) مریض کو قبض ہو۔

(۴) طب یہ تینوں صورتیں ایک دوسرے سے بالکل مختلف ہیں لیکن معدے میں ہی ہیں۔ اب ہم مکمل معدے اور انتڑیوں کا اصول طور پر مرکب صورت میں علاج نہیں کر سکتے کیونکہ

(۱) اسہال کی صورت میں معدے اور انتڑیوں کے اعصاب بیمار ہوں گے۔

(۲) پیچش کی صورت میں معدے اور انتڑیوں کے غدود بیمار ہوں گے۔

(۳) قبض کی صورت میں معدے اور انتڑیوں کے عضلات بیمار ہوں گے۔

اس لئے جب تک ہم معدے اور انتڑیوں کے مفرد اعضاء کے مطابق علاج نہیں کریں گے ہم یقینی علاج نہیں کر سکتے۔ یہی صورت سارے انسانی جسم کی ہے سارے انسانی جسم کے تمام امراض کے لئے علاج کی صورت میں مرکب اعضاء کی بجائے مفرد اعضاء کو مد نظر رکھنا پڑے گا۔ اس طرح ہی یقینی تشخیص اور بیخطا علاج ہو سکتا ہے۔

مفرد اعضاء سے کیا مراد ہے

مفرد اعضاء سے مراد ایسے اعضاء ہیں جن کے جز اور کل میں کوئی فرق نہ ہو یعنی جو تعریف کل پر صادق آئے وہی تعریف جز پر بھی صادق آئے۔ مثلاً گوشت اعصاب ہڈیاں وغیرہ ان کے جز اور کل میں کوئی فرق نہیں۔

ماڈرن سائنس یہ تسلیم کرتی ہے کہ انسانی جسم چھوٹے چھوٹے جاندار ذرات سے مل کر بنا ہے ان جاندار ذرات کو سیلز کہتے ہیں۔ یہ سیلز آپس میں مل کر بافتیں بناتے ہیں۔ ان بافتوں کو (Tissues) ٹشوز کہتے ہیں۔
انسانی جسم میں کل چار اقسام کے ٹشوز ہیں۔

- (۱) نرو ٹشوز (Nervous Tissues) عصبی خلیات
- (۲) مسکولر ٹشوز (Muscular Tissues) لحمی خلیات
- (۳) اپی تھیلیال ٹشوز (Epithelial Tissues) قشری خلیات
- (۴) کنکٹیو ٹشوز (Conective Tissues) الحاقی خلیات

یہ چار قسم کے مختلف خلیات ہیں جن سے انسانی جسم ترتیب پاتا ہے۔

- (۱) عصبی خلیات سے تمام جسم کے اعصاب بنتے ہیں۔ اور ان کا مرکز دماغ ہے۔
- (۲) لحمی خلیات سے تمام جسم کے عضلات بنتے ہیں اور ان کا مرکز دل ہے۔
- (۳) قشری خلیات سے تمام جسم کے غدود بنتے ہیں اور ان کا مرکز جگر ہے۔
- (۴) الحاقی خلیات سے تمام جسم کی ہڈیاں۔ رباط اور اوتار بنتے ہیں۔

انسانی جسم کے تمام اعضاء انہی چار قسم کے خلیات سے مل کر بنے ہوئے ہیں۔

انسانی جسم کی تقسیم

انسانی جسم کو اب ہم تین حصوں میں تقسیم کرتے ہیں۔

(۱) بنیادی مفرد اعضاء۔

(۲) حیاتی مفرد اعضاء۔

(۳) خون۔

۱. بنیادی مفرد اعضاء:

یہ ایسے اعضاء ہیں جن پر انسانی جسم کی بنیاد ہے یہ انسانی جسم کا ڈھانچہ بناتے ہیں۔ یہ الحاقی خلیات سے بنے ہوئے ہیں ان کو ساکن اعضاء کہتے ہیں مثلاً ہڈیاں۔ رباط، اوتار وغیرہ۔

۲. حیاتی مفرد اعضاء:

حیاتی مفرد اعضاء ان مفرد اعضاء کو کہتے ہیں جن کے بغیر انسان زندہ نہ رہ سکے یہ تین ہیں۔

(۱) اعصاب جن کا مرکز دماغ ہے۔

(۲) عضلات جن کا مرکز دل ہے۔

(۳) غدد جن کا مرکز جگر ہے۔

ان حیاتی مفرد اعضاء میں دل دماغ اور جگر کو مرکزی حیثیت حاصل ہے یہی تینوں مفرد اعضاء اعضاءِ رئیسہ کہلاتے ہیں ان تینوں حیاتی مفرد اعضاء پر انسانی زندگی کا دار و مدار ہے انسانی جسم کے تمام مرکب اعضاء مثلاً معدہ آنتیں مثانہ وغیرہ ان ہی مفرد اعضاء اعصاب عضلات اور غدد سے مل کر بنے ہوئے ہیں یہ صورت سر سے لے کر پاؤں تک تمام اعضاء کی ہے۔ مرکب اعضاء کے تمام افعال اپنے مختلف مفرد اعضاء کی وجہ سے مختلف ہیں

اور یہ اپنے اپنے مرکز کے تابع ہیں مثلاً معدہ کے اعصاب کا تعلق دماغ کے ساتھ ہے معدہ کے عضلات کا تعلق دل کے ساتھ ہے معدہ کے غدود کا تعلق جگر کے ساتھ ہے۔

اگر دماغ و اعصاب میں کوئی خرابی ہوگی تو معدہ کا اعصابی حصہ بھی اس سے متاثر ہوگا۔ اسی طرح اگر جگر و غدود میں کوئی خرابی ہوگی تو معدہ کا غدی حصہ بھی اس سے ضرور متاثر ہوگا۔

یہی صورت جسم کے تمام مرکب اعضاء میں پائی جائے گی۔

انسانی جسم کے تمام مرکب اعضاء عضلات غدود اور اعصاب سے مل کر بنے ہوئے ہیں جو کہ مفرد اعضاء ہیں ان مفرد اعضاء کو ایک دوسرے کے ساتھ ملا کر مرکب اعضاء بنانے میں الحاقی مادہ سے بنے ہوئے الحاقی خلیات کام آتے ہیں جو کہ عضلات، اعصاب اور غدود کو ایک دوسرے کے ساتھ جوڑنے میں ایسے ہی کام آتے ہیں۔ جیسے کہ اینٹوں کی دیوار بنانے کے لئے اینٹوں کو جوڑنے کے لئے گار ایمنٹ کام آتا ہے۔ ان کا کام صرف اتنا ہے کہ یہ بذات خود کوئی فعل سرانجام نہیں دیتے اس لئے نظریہ مفرد اعضاء میں الحاقی مادہ سے بنی ہوئی ہڈیاں رباط اور ادتار وغیرہ کو ساکن اعضاء کہا جاتا ہے۔ انسانی زندگی کا دارو مدار ان پر صرف اتنا ہے کہ یہ حیاتی مفرد اعضاء کے لئے رہائش کا انتظام کرتے ہیں اور انسانی جسم کا ڈھانچہ بناتے ہیں۔

زندگی کا دارو مدار صرف حیاتی مفرد اعضاء پر ہی ہے کیونکہ ان میں سے اگر کسی ایک کو بھی نکال دیا جائے تو انسان فوراً مکر جاتا ہے مثلاً دل، دماغ، جگر میں سے کسی ایک کو بھی نکال دیا جائے تو انسان فوراً مکر جاتا ہے۔

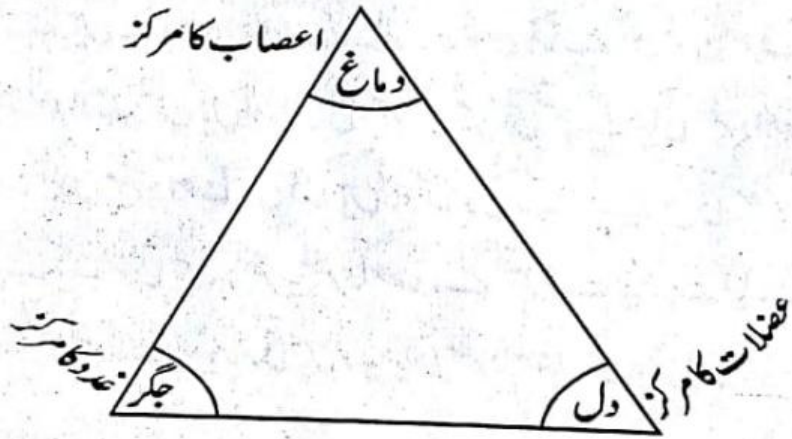
اور اگر انسانی جسم میں سے بنیادی مفرد اعضاء میں سے کوئی ہڈی خواہ وہ بڑی سے بڑی ہی کیوں نہ ہو نکال دی جائے تو انسان زندہ رہ سکتا ہے۔

انسانی زندگی کا دارو مدار چونکہ حیاتی مفرد اعضاء دل و عضلات، جگر و غدود اور دماغ و اعصاب پر ہے کیونکہ یہ تینوں مفرد اعضاء ہی انسانی جسم کی مشین کو چلانے کے لئے اپنا اپنا

کام کر رہے ہیں۔

یایوں سمجھ لیں کہ انسانی جسم کی مشین میں صرف تین پرزے ہی کام کر رہے ہیں اور ان ہی کی وجہ سے انسانی جسم کی مشین چل رہی ہے اس لئے انسانی جسم کی مشین میں خرابی کی صورت میں ان تینوں پرزوں میں سے ہی کوئی نہ کوئی پرزہ خراب ہوگا۔

بلکہ یوں تصور کر لیں کہ انسانی جسم میں صرف تین ہی مفرد اعضاء ہیں اور ان ہی کی خرابی کی وجہ سے انسانی جسم مختلف امراض و علامات کا شکار ہو جاتا ہے اور ان ہی کی خرابی کو ٹھیک کر دینے سے تمام امراض و علامات دور ہو جاتے ہیں۔



حیاتی مفرد اعضاء تعداد میں تین ہیں نظریہ مفرد اعضاء نے یہ تحقیق کیا ہے کہ ان تین مفرد اعضاء میں تین ہی قسم کی خرابی پیدا ہو سکتی ہے۔

(۱) کسی مفرد عضو کے فعل میں تیزی پیدا ہو جائے اس کو نظریہ مفرد اعضاء میں تحریک

کہتے ہیں اس کا مطلب یہ ہے کہ جو کام مفرد عضو اعتدال پر کر رہا تھا۔

”وہ کام بہت زیادہ کرنے لگا ہے“

(۲) کسی مفرد عضو کے فعل میں کمی پیدا ہو جائے اس کو نظریہ مفرد اعضاء میں تحلیل

کہتے ہیں اس کا مطلب یہ ہے کہ جو کام مفرد اعضاء اعتدال پر کر رہا تھا۔ اب وہ صحیح نہیں کر رہا

یعنی پہلے سے کم کام کر رہا ہے۔

(۳) کسی مفرد عضو کے فعل میں بالکل ہی کمی آجائے تو اس کو نظر یہ مفرد اعضاء میں تسکین کہتے ہیں اس کا مطلب یہ ہے کہ جو کام مفرد عضو پہلے اعتدال پر کر رہا تھا اب بالکل ہی کم کر رہا ہے۔

انسانی جسم کے دو حصوں بنیادی مفرد اعضاء اور حیاتی مفرد اعضاء کا بیان ہو گیا۔ اب میں انسانی جسم کے تیسرے اہم حصے خون کے متعلق لکھتا ہوں۔

خون

خون کا انسانی جسم میں بہت اہم کردار ہے جو غذا اہم کھاتے ہیں اس سے اخلاط بلغم، سودا، صفرا بنتے ہیں۔ اور ان اخلاط کے ملنے سے خون بنتا ہے یعنی خون صرف غذا سے بنتا ہے یہ اخلاط تعداد میں تین ہیں اور انسانی جسم میں تین ہی قسم کے حیاتی مفرد اعضاء ہیں۔ یہ تینوں اخلاط تینوں مفرد اعضاء کی غذا ہیں جو کہ خون کے ذریعے حیاتی مفرد اعضاء کے ذرے ذرے تک پہنچتی ہیں۔ نظر یہ مفرد اعضاء نے تحقیق سے یہ ثابت کیا ہے کہ جب یہ تینوں اخلاط مجسم صورت اختیار کرتی ہیں تو یہ حیاتی مفرد اعضاء بن جاتی ہیں۔

(۱) بلغم:

یہ خلط دماغ و اعصاب کی غذا ہے اور جب یہ مجسم صورت اختیار کرتی ہے تو دماغ و اعصاب ہی بنتے ہیں۔

(۲) سودا:

یہ خلط قلب و عضلات کی غذا ہے اور جب یہ مجسم صورت اختیار کرتی ہے تو قلب و عضلات ہی بنتے ہیں۔

(۳) صفرا:

یہ خلط جگر و غدہ کی غذا ہے اور جب یہ مجسم صورت اختیار کرتی ہے تو جگر و غدہ ہی بنتے ہیں انسانی جسم میں خون چونکہ ایسا مرکب ہے جس سے تمام حیاتی مفرد اعضاء دماغ

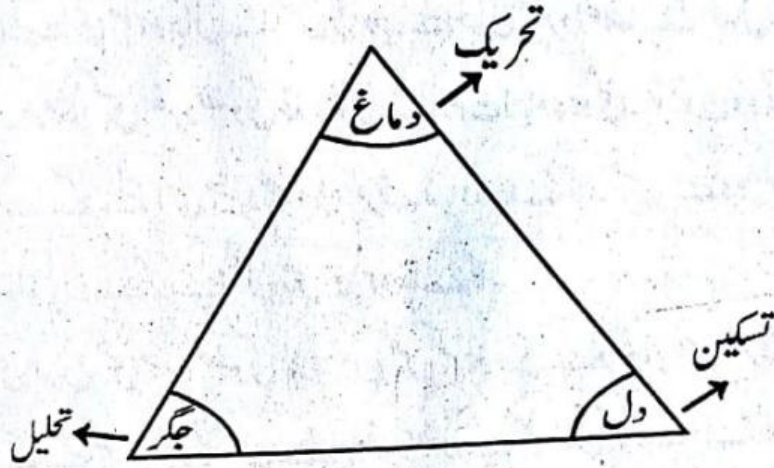
واعصاب، قلب وعضلات اور جگر و غددا اپنی اپنی غذا حاصل کرتے ہیں کیونکہ خون میں ہر وقت حیاتی مفرد اعضاء کی غذائیں یعنی اخلاط موجود رہتی ہیں۔ جو کہ غذا سے پیدا ہوتی رہتی ہیں۔ خون میں اخلاط کا تناسب ایک جیسا نہیں رہتا چونکہ جو غذا ہم کھاتے ہیں ان سے مختلف قسم کی اخلاط پیدا ہوتی ہیں غذاؤں کی کمی بیشی سے کوئی خلط کم بنتی ہے اور کوئی خلط بہت زیادہ بنتی ہے اس لئے خون میں کوئی خلط تو بہت زیادہ بڑھ جاتی ہے اور کوئی خلط کم ہو جاتی ہے اور کوئی بہت ہی کم ہو جاتی ہے جس کی وجہ سے حیاتی مفرد اعضاء کے افعال میں کمی بیشی ہوتی رہتی ہے مثلاً کسی مفرد عضو کی غذا خون میں بہت زیادہ ہوگئی۔ تو خون وہ غذا مفرد عضو تک پہنچانے کے لئے اس مفرد عضو کی طرف زیادہ جائے گا۔ جس سے وہ مفرد عضو خون سے اپنی غذا زیادہ لے کر اپنے فعل میں تیز ہو جائے گا۔

اسی طرح کسی مفرد عضو کی غذا خون میں کم ہو جاتی ہے تو خون اس مفرد عضو تک غذا پہنچانے کے لئے کم جائے گا جس سے وہ مفرد عضو اپنے فعل میں کمزور ہو جائے گا۔ اسی طرح اگر کسی مفرد عضو کی غذا خون میں بالکل ہی کم ہو جاتی ہے تو اس میں مفرد عضو کا فعل بھی بالکل ہی کم ہو جائے گا۔

چونکہ انسانی زندگی کا دار و مدار صرف حیاتی مفرد اعضاء پر ہی ہے اس لئے جب ان کے افعال میں کمی یا زیادتی ہو تو انسانی جسم متاثر ہوگا۔ اور حیاتی مفرد اعضاء کی خرابی کی وجہ سے مختلف قسم کی امراض و علامات پیدا ہو جائیں گی جن کا صحیح علاج صرف اسی صورت میں ہوگا کہ مفرد اعضاء کے افعال کو درست کر دیا جائے۔ جب مفرد اعضاء کے افعال کو درست کر دیا جائے گا تو تمام امراض و علامات غائب ہو جائیں گی۔

چونکہ مفرد اعضاء اپنی اپنی غذا خون سے حاصل کرتے ہیں اور خون مفرد اعضاء کے ذریعے ذرے ذرے تک پہنچ کر ان کو غذا مہیا کرتا ہے اسی لئے جب کبھی مفرد عضو کی غذا خون میں زیادہ ہو جائے گی تو خون اس مفرد عضو کی طرف زیادہ جائے گا۔ جس سے اس مفرد عضو کے فعل میں تیزی ہو جائے گی اس کو نظریہ مفرد اعضاء میں تحریک کہتے ہیں۔ اور

جب کسی مفرد عضو کی غذا خون میں کم ہو جائے گی تو خون اس مفرد عضو کی طرف کم جائے گی جس سے اس مفرد عضو کے فعل میں کمی ہو جائے گی۔ اس کو نظریہ مفرد اعضاء میں تحلیل کہتے ہیں۔ اسی طرح جب کسی مفرد عضو کی غذا خون میں بالکل ہی کم ہو جائے گی تو خون اس مفرد عضو کی طرف بالکل ہی کم جائے گا۔ جس سے اس مفرد عضو کے فعل میں بالکل ہی کمی ہو جائے گی۔ اس کو نظریہ مفرد اعضاء میں تسکین کہتے ہیں۔

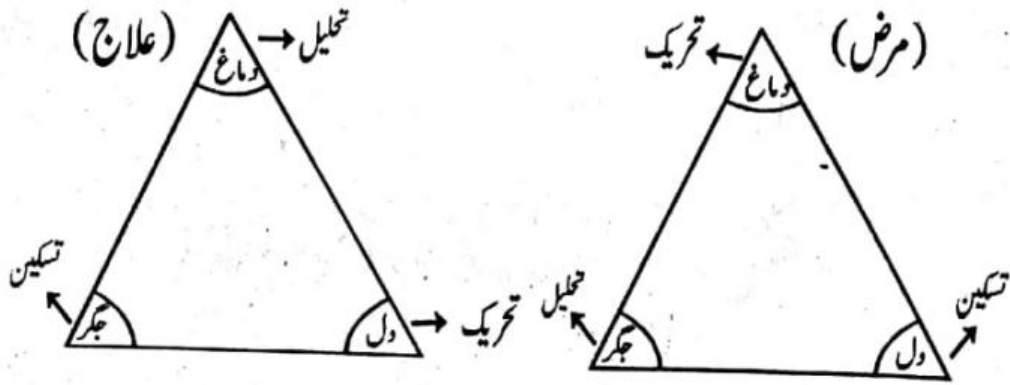


مفرد اعضاء کی خرابی کو ٹھیک کرنے کے لئے یعنی کہ علاج کی صورت میں جس عضو میں خون بالکل ہی کم جاتا ہے یعنی کہ جس عضو میں تسکین ہے۔ وہاں پر تحریک پیدا کر دی جائے گی یعنی کہ خون اس عضو کی طرف زیادہ مقدار میں جانے لگے گا جس کی وجہ سے تحریک کے مقام پر تحلیل ہو کر تمام امراض و علامات ختم ہو جائیں گی۔

یعنی کہ جس عضو کی طرف خون بہت زیادہ جارہا تھا اس عضو سے خون کا دوران ہٹا کر اس عضو کی طرف کر دیا گیا جس عضو کی طرف خون بالکل ہی کم جارہا تھا۔ اس سے وہ عضو جو کہ پہلے اپنے فعل میں بہت تیز ہو گیا تھا۔ اب کمزور ہو گیا اور وہ عضو جو کہ اپنے فعل میں بالکل ہی کمزور ہو گیا تھا وہ اب اپنے فعل میں تیز ہو گیا اسی طرح مفرد اعضاء کی خرابی سے جو امراض و علامات پیدا ہوئیں تھیں وہ سب غائب ہو گئیں۔

یہی نظریہ مفرد اعضاء ہے۔

یہ قدرتی فطری اور اصولی علاج ہے۔



یہ نظریہ مفرد اعضاء کا مختصر تعارف ہے۔

میں نے اس کتاب میں نظریہ مفرد اعضاء کا نچوڑ جمع کر دیا ہے اس لئے نظریہ مفرد اعضاء کو مکمل طور پر سمجھنے کے لئے بار بار اس کتاب کا مطالعہ کریں اور سمجھنے کی کوشش کریں انشاء اللہ آپ نظریہ مفرد اعضاء کو بہت جلد سمجھ جائیں گے۔ یہ کتاب صرف قارئین کو نظریہ مفرد اعضاء سمجھانے کے لئے لکھی گئی ہے اس کتاب سے آپ کو کسی حد تک نظریہ مفرد اعضاء پر عبور حاصل ہو جائے گا۔ مگر نظریہ مفرد اعضاء پر مکمل عبور حاصل کرنے کیلئے اور نظریہ مفرد اعضاء کے تحت علاج معالجہ کے رموز و نکات مزید سمجھنے کے لئے تمام طلباء قانون مفرد اعضاء اور شائقین قانون مفرد اعضاء حکیم انقلاب حکیم ڈاکٹر دوست محمد صابر ملتانی کی تمام کتب اور ان کے شاگرد رشید حکیم شریف صاحب اور حکیم محمد یسین صاحب دنیا پوری کی نظریہ مفرد اعضاء کے تحت شائع شدہ کتب کا مطالعہ کریں۔

خادم فن و اطباء

حکیم و ڈاکٹر شہباز حسین اعوان

کمالی سوہدروی

syed imran sherazi

syed imran sherazi

باب نمبر ۲ :

قانون مفرد اعضاء اور انسانی جسم

انسانی جسم کیا ہے:

انسانی جسم ایک قسم کی مشین ہے جو کہ چار قسم کے مفرد اعضاء سے مل کر بنی ہوئی ہے
 (۱) اعصاب (۲) غدود (۳) عضلات (۴) ہڈیاں، کیریاں وغیرہ
 ان کی ترتیب انسانی جسم میں یہ ہے کہ سب سے اوپر اعصاب ہیں۔ اعصاب کے
 نیچے غدود ہیں اور غدود کے نیچے عضلات ہیں اور عضلات کے نیچے ہڈیاں ہیں سارے
 انسانی جسم میں یہی ترتیب ہے۔ مطلب یہ ہوا کہ انسانی جسم چار قسم کے مفرد اعضاء سے مل
 کر بنا ہے۔

۱. اعصاب:

اعصاب کا کام محسوس کرنا ہے یعنی حس وغیرہ۔

۲. غدود:

غدود انسانی جسم کو خوراک مہیا کرتے ہیں۔

۳. عضلات:

عضلات انسانی جسم میں ہر قسم کی حرکت کا کام کرتے ہیں۔

۴. ہڈیاں:

ہڈیاں انسانی جسم میں بنیاد کا کام دیتی ہیں ان سے جسم کا ڈھانچہ بنتا ہے۔

ان چاروں مفرد اعضاء کی دو دو اقسام ہیں۔

اعصاب

(۱) حکم رساں اعصاب (۲) خبر رساں اعصاب

غدد

(۱) بنالی دار غدد (۲) بے بنالی غدد

عضلات

(۱) ارادی عضلات (۲) غیر ارادی عضلات

ہڈیاں

(۱) سخت ہڈیاں (۲) کریاں، رباط و غیرہ

ان چاروں مفرد اعضاء میں سے تین قسم کے مفرد اعضاء فعلی ہیں یعنی وہ کام کرتے رہتے ہیں ان کو حیاتی اعضاء کہتے ہیں اور ایک مفرد عضو ساکن ہے۔ ساکن عضو ہڈیاں ہیں۔ ہڈیاں چونکہ انسانی جسم میں ساکن ہیں اس لئے ان کی حرکات بھی عضلات کی وجہ سے ہی ہوتی ہیں۔

ان کے علاوہ باقی اعضاء جسم انسانی کے مختلف اعضاء تین قسم کے مفرد اعضاء سے ہی مل کر ترتیب پاتے ہیں مثلاً انسان کے معدے میں اعصاب بھی ہیں غدد بھی ہیں اور عضلات بھی ہیں اس طرح دوسرے اعضاء میں بھی اعصاب غدد اور عضلات ہیں۔

تفصیل پچھلے صفحات میں دے دی گئی ہے۔

مفرد اعضاء کا بننا

انسانی جسم اعصاب، غدد، عضلات اور ہڈیوں سے مل کر بنا ہے یہ تو معلوم ہو گیا مگر یہ معلوم نہیں ہوا کہ یہ چاروں مفرد اعضاء کیسے بنے ہیں ان مفرد اعضاء کا بننا مختصر بیان کیا

جاتا ہے۔

طب قدیم کی بنیادی کیفیات۔ ارکان۔ مزاج اور اخلاط پر قائم ہے۔ اب ہم کیفیات، ارکان، مزاج اور اخلاط کی مختصر تشریح کرتے ہیں تاکہ سمجھنے میں آسانی رہے۔

(۱) کیفیات: کیفیات کائنات کی ہر شے میں اجزائے اولیہ کی صورت میں پائی

جاتی ہیں انہی پر ہر غذا اور دوا کا مزاج مقرر کیا جاتا ہے مثلاً کسی چیز کو تر گرم اور کسی کو گرم تر کہا جاتا ہے کیفیات چار ہیں۔ ۱۔ تری۔ ۲۔ سردی۔ ۳۔ خشکی۔ ۴۔ گرمی۔

(۲) ارکان: ان کو چار عناصر بھی کہا جاتا ہے جب کیفیات مادی صورت اختیار کرتی

ہیں تو ارکان بنتے ہیں۔ ان کی تعداد بھی کیفیات کی طرح چار ہوتی ہے۔ پانی، مٹی، ہوا، آگ۔

(۳) مزاج: جب ارکان مل کر کسی شے میں ایسی کیفیت پیدا کرتے ہیں جو ان کے

تمام اجزا میں یکساں پائی جاتی ہیں تو وہ اس شے کا مزاج ہوتا ہے۔

مزاج بھی ارکان کی طرح چار ہیں۔

(۱) تری۔ (۲) سردی۔ (۳) خشکی۔ (۴) گرمی۔

(۴) اخلاط: چار کیفیات سے چار ارکان بنتے ہیں ان ارکان کے ملنے سے چار

مزاج کی اشیاء۔ اغذیہ۔ اور ادویہ بنتی ہیں اور ان کے کھانے سے اخلاط بنتے ہیں چونکہ تعداد میں چار ہیں۔

تری خشک گرم سرد

(۱) بلغم۔ (۲) سودا۔ (۳) صفرا۔ (۴) الحاقی مادہ

(۵) مفرد اعضاء: اخلاط جب مجسم صورت اختیار کرتے ہیں تو مفرد اعضاء بنتے

ہیں اخلاط کی تعداد چونکہ چار ہوتی ہے اس لئے انسانی جسم میں چار ہی قسم کے مفرد اعضاء بنتے ہیں۔

دماغ و اعصاب

بلغم

جگر و غدرد	صفرا
قلب و عضلات	سودا
ہڈیاں کریاں وغیرہ	الحاقی مادہ
بلغم	

بلغم ایک خلط ہے جب یہ مجسم ہوتی ہے تو دماغ و اعصاب بن جاتے ہیں۔

صفرا

صفرا ایک خلط ہے جب یہ مجسم ہوتی ہے تو جگر و غدرد بن جاتے ہیں

سودا

سودا ایک خلط ہے جب مجسم ہوتی ہے تو قلب و عضلات بن جاتے ہیں

الحاقی مادہ

الحاقی مادہ بھی ایک خلط ہے جب یہ مجسم ہوتی ہے تو ہڈیاں اور کریاں بن جاتی ہیں۔

اسی طرح اخلاط سے مفرد اعضاء وجود میں آتے ہیں۔

۱۔ اعصاب ۲۔ غدرد ۳۔ عضلات ۴۔ ہڈیاں

ان میں سے تین مفرد اعضاء فعلی ہیں اور ایک مفرد عضو ہڈیاں ساکن ہیں ان کا کام صرف بنیاد کا ہے ان کی حرکت عضلات کی وجہ سے ہوتی ہے یہ صرف جسم کا ڈھانچہ بناتی ہیں تاکہ فعلی مفرد اعضاء اس پر رہائش پذیر ہو کر اپنا اپنا کام کریں۔ اس لئے ان کو فعلی مفرد اعضاء سے علیحدہ کر دیا جاتا ہے اور آگے چلتے ہیں تاکہ قانون مفرد اعضاء کو آسانی سے سمجھا اور ذہن نشین کیا جاسکے۔

فعلی مفرد اعضاء یا حیاتی مفرد اعضاء

فعلی مفرد اعضاء انسانی جسم میں صرف تین ہیں جن کو عضو نہیں بھی کہا جاتا ہے۔

(۱) دماغ: یہ تمام اعصاب کا مرکز ہے اور بلغم بناتا ہے۔

جگر: یہ تمام غدود کا مرکز ہے اور صفرا بناتا ہے۔

دل: یہ تمام عضلات کا مرکز ہے اور سودا بناتا ہے یہ تین فعلی اعضاء میں جو تمام اعصاب غدود اور عضلات کے مرکز ہیں اور یہ ہی ان کو کنٹرول کرتے ہیں ان تینوں کو مفرد اعضاء کہا جاتا ہے۔

مفرد اعضاء کی اہمیت

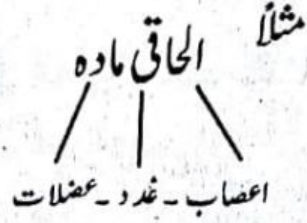
(۱) دماغ۔ (۲) جگر۔ (۳) دل

اگر انسانی جسم میں سے ان تینوں میں سے کسی ایک کو بھی نکال دیا جائے یا یہ قدرتی طور پر پھٹ جائیں تو انسان کو فوراً موت واقع ہو جاتی ہے یعنی ان کے بغیر انسانی جسم بالکل زندہ نہیں رہ سکتا یہ تین اعضاء ہی انسانی جسم کی مشین کو چلا رہے ہوتے ہیں ان کے ماتحت ہی اعصاب غدود اور عضلات کام کرتے ہیں اور انسانی جسم کا ہر عضو چونکہ اعصاب غدود اور عضلات سے ہی مل کر بنا ہے اس لئے اگر انسانی جسم کے کسی حصے کے اعصاب غدود اور عضلات میں کوئی خرابی واقع ہو تو اس کا اثر ان کے مراکز پر بھی لازمی ہوگا اور اگر دماغ جگر اور دل میں کوئی خرابی واقع ہو تو اس کا اثر جسم کے باقی اعصاب غدود اور عضلات پر بھی لازمی ہوگا۔ یہ سلسلہ دماغ سے لے کر ایک اعصابی خلیہ تک اور جگر سے لے کر ایک غدی خلیہ تک پھیلا ہوا ہے اگر یہ نظام بالکل ٹھیک رہے تو انسان بالکل صحت مند رہتا ہے اور اگر اس سارے نظام میں کسی جگہ بھی کوئی خلل واقع ہو جائے تو سارا نظام متاثر ہو جاتا ہے اور مختلف قسم کی امراض و علامات پیدا ہو جاتی ہیں۔

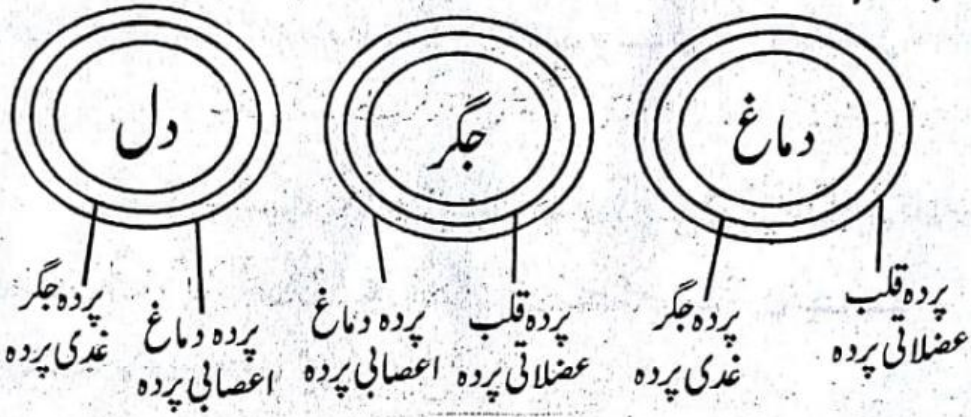
مفرد اعضاء کا آپس میں تعلق

تینوں مفرد اعضاء کا آپس میں گہرا تعلق ہے چونکہ انسانی جسم مرکب ہے اعصاب عضلات اور غدود سے اس لئے انسانی جسم کے تمام اعضاء میں یہ ترتیب پائی جاتی ہے کہ

اعصاب عضلات اور غددا ایک دوسرے پر چڑھے ہوئے ہیں۔



اسی طرح ان کے ایک دور سے ملنے سے جسم کے اعضاء بنتے ہیں۔ گویا کہ انسانی جسم کے ہر عضو پر ہر پردے چڑھے ہوئے ہیں۔ بالکل یہی کیفیت دماغ جگر اور دل میں پائی جاتی ہے مثلاً



مفرد اعضاء کے کام

ہر مفرد عضو اپنے سے متعلقہ خلط پیدا کر کے انسانی جسم میں جمع رکھتا ہے اگر یہ خلط اعتدال پر رہے تو صحت ہے اگر یہ خلط اعتدال سے تجاوز کر جائے تو یہ کسی نہ کسی بیماری کا باعث بن سکتی ہے۔

ہر مفرد عضو و طرح کے فعل انجام دیتا ہے۔

(۱) مشینی فعل (۲) کیمیائی فعل

مشینی فعل:

اگر کوئی مفرد عضو اپنی خلط پیدا کرنے کے ساتھ ساتھ جسم سے خارج بھی کر رہا ہو تو مفرد عضو کے اس فعل کو مشینی فعل کہتے ہیں۔

کیمیائی فعل:

اگر کوئی مفرد عضو اپنی خلط پیدا کرنے کے ساتھ ساتھ جسم میں جمع کرتا رہے۔ مگر خارج نہ کرے تو اس کو کیمیائی فعل کہتے ہیں۔

اگر کسی مفرد عضو کا مشینی فعل حد سے تجاوز کر جائے تو یہ بڑی خطرناک قسم کی علامات پیدا کر دیتا ہے مثلاً دماغ کا مشینی فعل اگر حد سے تجاوز کر جائے تو دماغ خلط پیدا کرنے کے ساتھ ساتھ اس کو تیزی سے خارج بھی کرے گا۔ جس سے مریض کو قے اور اسہال آنے شروع ہو جائیں گے جسم سرد ہو جائے گا نبض ڈوب جائے گی۔ یعنی کہ ہیضہ کی علامات پیدا ہو جائیں گی۔

اسی طرح اگر قلب کا کیمیائی فعل حد سے تجاوز کر جائے تو قلب اپنی خلط سودا پیدا کرنے کے ساتھ جسم میں جمع کرتا رہے گا۔ جس سے پھوڑے پھنسی سے لے کر کینسر تک خطرناک علامات پیدا ہو جائیں گی۔

مفرد اعضاء کی خرابی

ہر مفرد عضو میں تین قسم کی خرابی ہو سکتی ہے۔

تحریک:

تحریک سے مراد کسی مفرد عضو کے فعل میں تیزی ہے یعنی جو کام مفرد عضو اعتدال سے کرتا ہے وہ کام بہت تیزی سے کرنے لگتا ہے۔

تحلیل:

تحلیل سے مراد ہے کہ مفرد عضو ضعیف ہو گیا ہے اور اپنا کام ٹھیک طرح نہیں کر رہا ہے۔

تسکین:

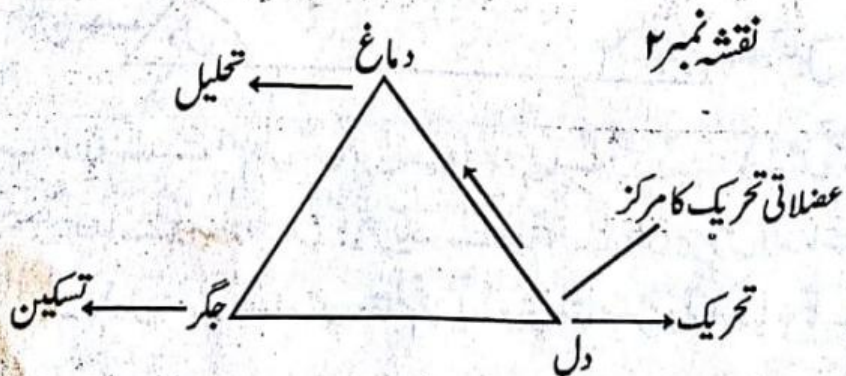
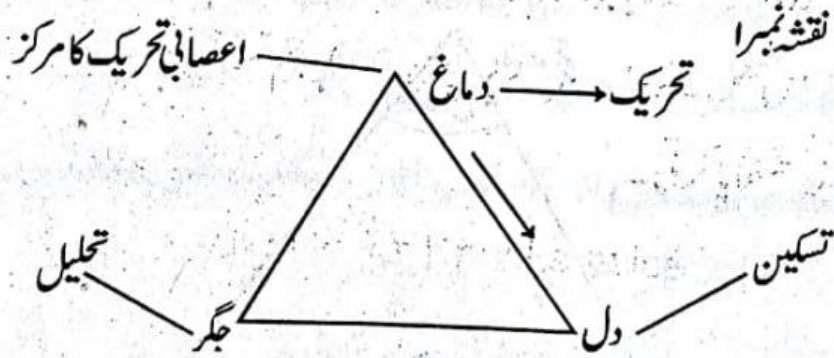
تسکین سے مراد ہے کہ مفرد عضو بالکل کمزور ہو گیا اور اس نے اپنا کام چھوڑ دیا ہے جب کسی مفرد عضو میں کوئی خرابی تحریک تحلیل تسکین ہو تو اس کو نظریہ مفرد اعضاء میں ایسے

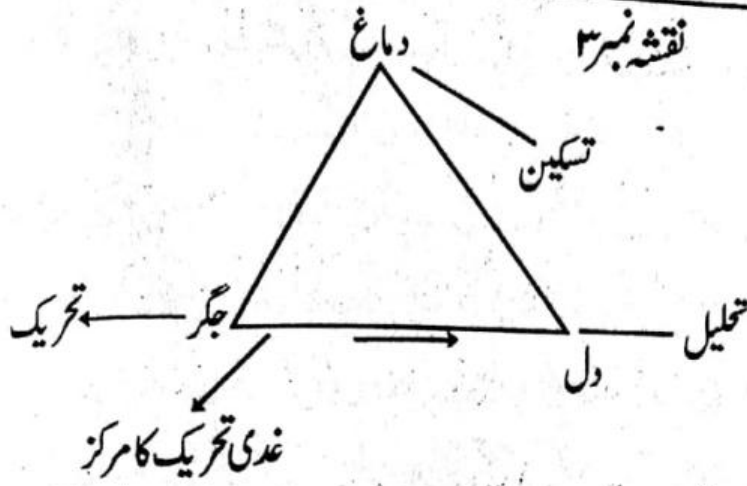
لکھتے ہیں مثلاً اگر قلب اور عضلات میں تحریک ہے تو اس کو دل و عضلات کی نسبت سے نظر یہ مفرد اعضاء میں عضلاتی تحریک لکھیں گے اس کا مطلب یہ ہے کہ دل و عضلات چونکہ ایک ہی قسم کی خلط سے بنے ہیں اور ان کی غذا بھی ایک ہی ہے اور جسم کے تمام عضلات کو دل ہی کنٹرول کرتا ہے اس لئے دل میں جب تحریک ہوگی تو لازمی طور پر جسم کے دوسرے عضلات میں بھی تیزی ہوگی یہی قانون دوسرے مفرد اعضاء کے لئے ہے مثلاً دماغ و اعصاب کی تحریک کو اعصابی تحریک اور جگر و غدہ کی تحریک کو جگر و غدہ کی نسبت سے غدی تحریک لکھیں گے۔۔

مختصر

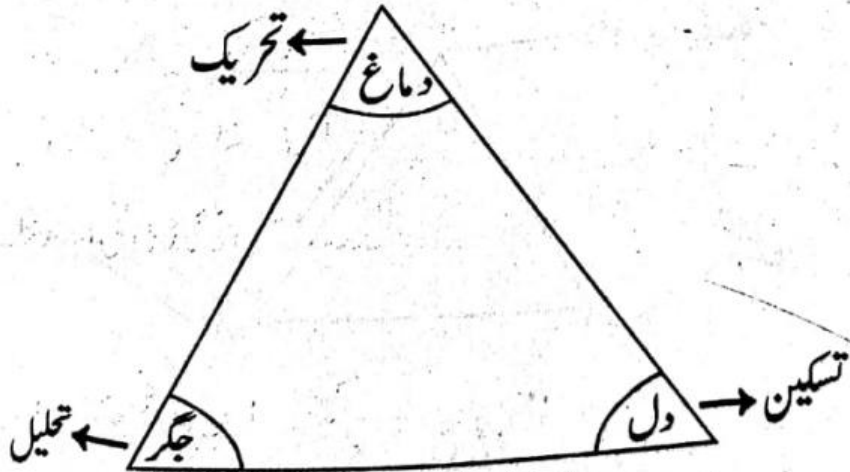
- (۱) عضو کے فعل میں خون کی زیادتی اور خشکی سے تیزی آجاتی ہے یہ تحریک ہے
 (۲) خون کی کمی اور حرارت کی زیادتی سے کسی عضو میں ضعف پیدا ہو جاتا ہے۔ یہ تحلیل ہے۔

(۳) خون کی انتہائی کمی اور تیزی سے کسی عضو میں سستی پیدا ہو جاتی ہے یہ تسکین ہے





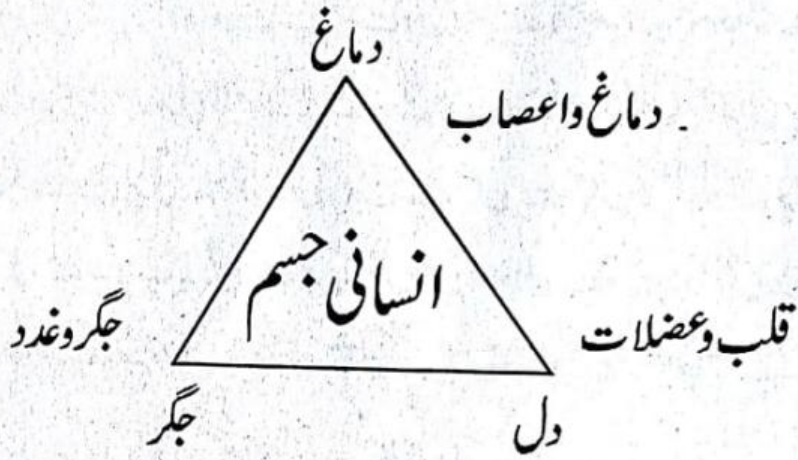
چونکہ حیاتی مفرد اعضاء صرف تین ہیں اس لئے ان تینوں مفرد اعضاء میں یہ تینوں صورتیں ہی پائی جائیں گی کسی میں تحریک ہوگی تو کسی میں تحلیل اور کسی میں تسکین قانون مفرد اعضاء میں مقام تحریک کو ہی مقام مرض قرار دیا گیا اس لئے جس عضو میں تسکین ہوگی اس عضو میں تحریک پیدا کر دی جاتی ہے جس سے تحریک تحلیل میں تبدیل ہو کر عضو کی خرابی ٹھیک ہو جاتی ہے اور اس خرابی سے پیدا ہونے والی تمام امراض و علامات بھی ختم ہو جاتی ہیں پیچھے دیئے گئے نقشوں کو غور سے دیکھیں اور سمجھنے کی کوشش کریں۔ نقشہ نمبر ۳ میں دماغ میں تحریک دل میں تسکین اور جگر میں تحلیل ہے۔



اب علاج کے لئے ہم دل میں تحریک پیدا کر دیں گے جس سے دماغ میں تحلیل اور جگر میں تسکین ہو جائے گی۔ اور دماغ کی تحریک سے پیدا ہونے والی ہر مرض و علامات ختم ہو جائیں گی کیونکہ قانون مفرد اعضاء میں مقام تحریک کو ہی مقام مرض قرار دیا جاتا ہے پس

تحریک کو تحلیل میں تبدیل کرنا ہی باعث شفا ہے

یہی طریقہ کار تمام مفرد اعضاء اور سارے انسانی جسم کے لئے ہے کیونکہ تمام جسم اعضاء، غدود اور عضلات سے ہی مل کر بنا ہے جن کے مرکز دماغ۔ جگر اور دل ہیں یا یوں تصور کر لیں کہ انسانی جسم میں صرف تین ہی اعضاء یعنی دماغ، جگر اور دل اور ان ہی کی خرابی سے ہر قسم کی مرض و علامات پیدا ہوتی ہیں اور ان ہی کی خرابی کو ٹھیک کر دینے سے ہر مرض و علامات ختم ہو جاتی ہیں۔



کائناتی قوانین سے قانون مفرد اعضاء کی تصدیق:

کائنات میں تحریک، تحلیل اور تسکین تینوں عمل ہر وقت جاری رہتے ہیں۔

کائنات میں تحریک، تحلیل اور تسکین کی حالتیں:

۱- کسی جگہ ہوا چل رہی ہے یہ تحریک ہے۔

۲- کسی جگہ گرمی جس اور بے چینی ہے یہ تحلیل ہے۔

۳- کسی جگہ بارش ہو رہی ہے۔ یہ تسکین ہے۔

مذکورہ بالا تینوں اعمال اگر اعتدال پر رہتے ہیں تو آرام اور سکون ہے اور اگر یہ تینوں اعمال اعتدال سے تجاوز کر جائیں تو ہر شے کی زندگی خطرے میں پڑ جاتی ہے مثلاً اگر بارش ضرورت کے مطابق برسی ہے تو خوشی و راحت اور خوشحالی رحمت ہے اس کے برعکس بارش

اگر بہت زیادہ ہوتی ہے تو زندگی کی بقا خطرے میں پڑ کر زحمت محسوس ہوتی ہے۔
اسی طرح ہوا اعتدال پر چلتی ہے تو ہر شے اپنے کام میں مصروف اور رواں دواں ہے
اگر ہوا بند ہو جائے تو جس اور بے چینی پیدا کرتی ہے اور آندھی کی صورت میں ہر شے کی
زندگی خطرے میں پڑ جاتی ہے۔

اسی طرح حرارت اعتدال پر رہے تو تحلیل کا عمل درست رہتا ہے اور اگر حرارت
انتہائی کم ہو جائے تو زندگی کی ہر قسم کی نشوونما بند ہو جاتی ہے اور اگر حرارت زیادہ ہو جائے تو
ہر قسم کی زندگی میں تحلیل زیادہ ہونے سے موت واقع ہونے کا خطرہ پیدا ہو جاتا ہے۔
کائنات کا نظام زندگی قائم رکھنے کے لئے قدرت مذکورہ افعال اعتدال پر یوں رکھتی
ہے کہ جب سخت گرمی پڑتی ہے تو بارش آ جاتی ہے جس سے تحلیل کا عمل رک جاتا ہے اور
تسکین ہو جاتی ہے۔ جب بارش سے ہر جگہ جل تھل ہو جاتی ہے تو تیز ہوا چل پڑتی ہے اور
پانی خشک ہو جاتا ہے۔ یہ تحریک ہے یعنی تسکین کو تحریک میں تبدیل کر دیا جاتا ہے۔

انسانی جسم کائنات کا ہی ایک حصہ ہے

نظر یہ مفرد اعضاء کی تحقیق یہ ہے کہ انسانی جسم کائنات کا ہی ایک حصہ ہے بلکہ یوں
سمجھ لیں کہ انسانی جسم بھی ایک کائنات ہی ہے اس لئے جو قانون کائنات میں چلتے ہیں وہی
قوانین انسانی جسم میں چلتے ہیں اس لئے انسانی جسم میں بھی تحریک تحلیل اور تسکین کی تینوں
صورتیں وقوع پذیر ہوتی رہتی ہیں۔

۱- جب کسی حیاتی مفرد عضو میں خون کی آمد زیادہ شروع ہو جاتی ہے تو اس میں تحریک
کا عمل شروع ہو جاتا ہے۔

۲- لیکن جب یہی خون جس مفرد عضو سے آتا ہے اس میں تحلیل ہو جاتی ہے۔

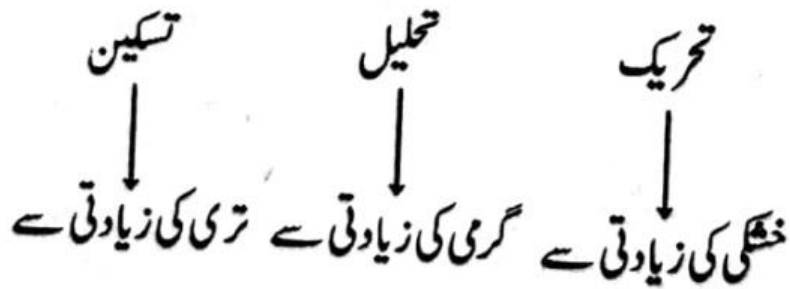
۳- اور وہ مفرد عضو جس سے خون جا چکا ہے اس میں تسکین ہو جاتی ہے مفرد اعضاء
کی ان تبدیلیوں کو نقشہ ہذا سے سمجھیں۔

نقشہ

نام اعضاء	اعصاب	عدد	عضلات	نتیجہ
۱ دماغ	تحریک	تحلیل	تسکین	جسم میں رطوبت یعنی بلغم کی زیادتی
۲ جگر	تسکین	تحریک	تحلیل	جسم میں حرارت یعنی صفراء کی زیادتی
۳ دل	تحلیل	تسکین	تحریک	جسم میں ریح یعنی سودا کی زیادتی

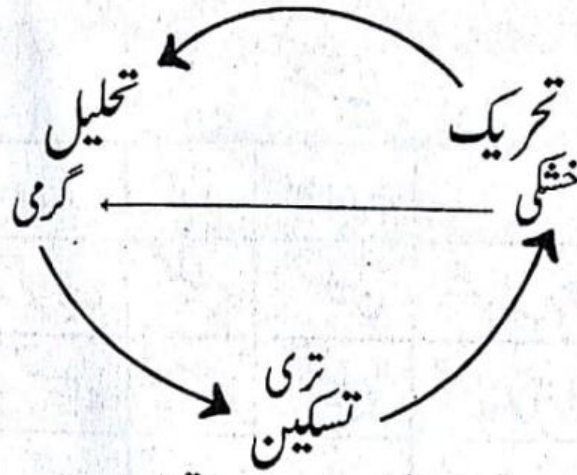
آسان تحریک، تحلیل، تسکین

- ۱۔ خشکی سے مفرد اعضاء میں تحریک پیدا ہوتی ہے۔
 - ۲۔ گرمی سے مفرد اعضاء میں تحلیل پیدا ہوتی ہے۔
 - ۳۔ تری سے مفرد اعضاء میں تسکین پیدا ہوتی ہے۔
- یہ تصور کر لیں کہ تمام انسانی جسم میں صرف تین حیاتی مفرد اعضاء دل جو کہ تمام عضلات کا مرکز ہے جگر جو کہ تمام عدد کا مرکز ہے اور دماغ جو کہ تمام اعصاب کا مرکز ہے۔ پر مشتمل ہے اور ان تینوں حیاتی مفرد اعضاء میں تین قسم کی خرابیاں پیدا ہوتی ہیں جو کہ تمام امراض و علامات کا باعث بنتی ہیں۔

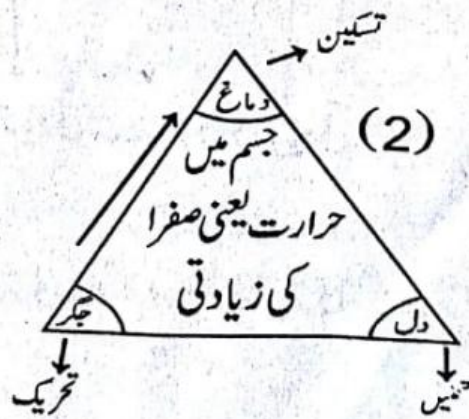
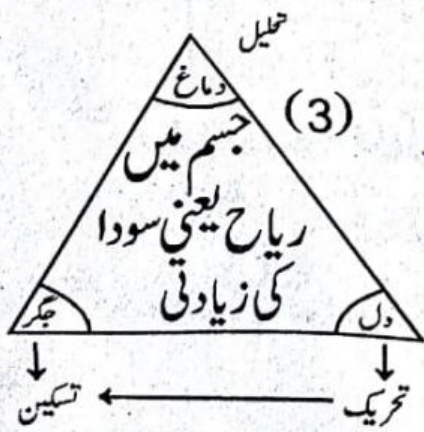
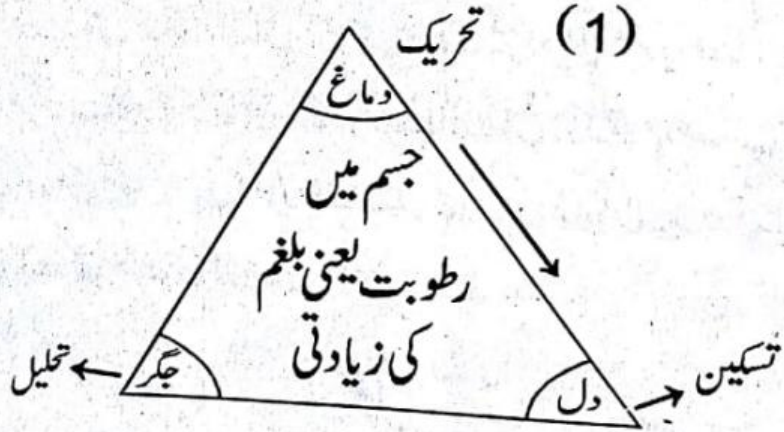


خشکی گرمی سے ختم ہوتی ہے۔ گرمی تری سے ختم ہوتی ہے اور تری خشکی سے ختم ہوتی

ہے۔



جس مفرد عضو میں تحریک یعنی خشکی ہوگی اس میں تحلیل یعنی گرمی پیدا کر دی جائے گی جس سے تحریک یعنی خشکی ختم ہو جائے گی جس مفرد عضو میں تحلیل یعنی گرمی ہوگی اس میں تسکین یعنی تری پیدا کر دی جائے گی جس سے تحلیل یعنی گرمی ختم ہو جائے گی اسی طرح جس مفرد عضو میں تسکین یعنی تری ہوگی اس میں تحریک یعنی خشکی پیدا کر دی جائے گی۔ جس سے تسکین یعنی تری ختم ہو جائے گی۔



مفرد اعضاء کا ایک دوسرے سے تعلق:

فطرت کا یہ مسلمہ اصول ہے کہ کبھی کوئی کیفیت مفرد نہیں پائی جاتی جیسے گرمی یا سردی کبھی تنہا نہیں پائی جاتیں کبھی گرمی تری ہوتی ہے تو کبھی گرمی خشکی ایسے ہی کبھی سردی تری ہوتی ہے اور کبھی سردی خشکی یہی صورت مفرد اعضاء میں بھی پائی جاتی ہے۔

کیونکہ مفرد اعضاء کا ایک دوسرے کے ساتھ گہرا تعلق ہے مثلاً دماغ اعصابی ہے اس پر غدی اور عضلاتی پردے چڑھے ہوتے ہیں اور جگر جو کہ غدی ہے اس پر عضلاتی اور اعصابی پردے چڑھے ہوئے ہیں اور دل جو کہ عضلاتی ہے اس پر غدی اور اعصابی پردے چڑھے ہوئے ہیں اس طرح دماغ کا تعلق اس کے غدی اور عضلاتی پردوں کی وجہ سے ایک طرف جگر کے ساتھ اور دوسری طرف دل کے ساتھ قائم ہے۔

مفرد اعضاء کی انفرادی صورت:

اعصابی	اعصاب سے	۱- دماغ
غدی	غد سے	۲- جگر
عضلاتی	عضلات سے	۳- دل

مفرد اعضاء کے تعلق کی باہمی صورتیں:

یہ حالت اس وقت پائی جاتی ہے جب کسی ایک مفرد عضو کا تعلق دوسرے مفرد عضو

سے ہوتا ہے مثلاً

۱- جب دماغ کا تعلق جگر سے ہوگا تو اس وقت جو حالت پائی جائے گی وہ یہ ہوگی۔

دماغ + اعصابی + غدی
جگر + غدی + اعصابی غدی
نتیجہ

بالکل اسی طرح جب دماغ کا تعلق دل سے ہوگا تو

دماغ + اعصابی + عضلاتی
دل + عضلاتی + اعصابی عضلاتی
نتیجہ

۲۔ جب دل کا تعلق دماغ سے ہوگا تو یہ صورت ہوگی۔

دل + دماغ نتیجہ
عضلاتی + اعصابی عضلاتی اعصابی
بالکل اسی طرح جب دل کا تعلق جگر سے ہوگا تو۔

دل + جگر نتیجہ
عضلاتی + غدی عضلاتی غدی
۳۔ اسی طرح جب جگر کا تعلق دل کے ساتھ ہو تو یہ صورت ہوگی۔

جگر + دل نتیجہ
غدی + عضلاتی غدی عضلاتی
اسی طرح جب جگر کا تعلق دماغ سے ہوگا تو
جگر + دماغ نتیجہ
غدی + اعصابی غدی اعصابی

یہ مفرد اعضاء کے تعلق کے آپس میں صورتیں ہیں۔ یہ مکمل ہو کر مجموعی طور پر چھ

صورتیں اختیار کر جاتی ہیں۔

(۱) اعصابی غدی (۲) اعصابی عضلاتی (۳) عضلاتی اعصابی

(۴) عضلاتی غدی (۵) غدی عضلاتی (۶) غدی اعصابی

ان چھ تحریکوں میں تین تحریکیں مشینی اور تین تحریکیں کیمیاوی ہیں۔

مشینی تحریکیں

اعصابی عضلاتی:

یہ دماغ و اعصاب کی مشینی تحریک ہے۔

عضلاتی غدی:

یہ قلب و عضلات کی مشینی تحریک ہے۔

غدی اعصابی:

یہ جگر و غدہ کی مشینی تحریک ہے۔

ان تحریکوں میں پہلا لفظ مشینی یعنی عضو کی اپنی تحریک ہے اور یہی مقام مرض ہوتا ہے اور دوسرا لفظ کیمیاوی کہلاتا ہے اور یہ مقام تسکین ہوتا ہے۔ مثلاً۔ اعصابی عضلاتی تحریک کا مریض ہے تو اعصاب میں تحریک اور عضلات میں تسکین اور غدہ میں تحلیل ہوگی مریض کے جسم میں خلط بلغم کا غلبہ ہوگا۔ مریض کے منہ کا ذائقہ پھیکا یا کسلا ہوگا۔ ایسے ہی عضلاتی غدی تحریک کا مریض ہو تو مقام مرض قلب و عضلات کی تحریک سے ہے۔ جگر و غدہ میں تسکین ہوگی۔ اور دماغ و اعصاب میں تحلیل ہے مریض کے جسم میں خلط سودا کا غلبہ ہوگا اور مریض کے منہ کا ذائقہ کڑوا ہوگا۔ ایسے ہی غدی اعصابی تحریک میں جگر و غدہ مقام مرض ہوتا ہے یعنی مقام تحریک ہوتا ہے دماغ و اعصاب میں تسکین اور قلب و عضلات میں تحلیل ہوتی ہے مریض کے جسم میں خلط صفرا کی زیادتی ہوتی ہے۔ مریض کے منہ کا ذائقہ نمکیں ہوتا ہے۔

اہم نقطہ

چونکہ مذکورہ تحریکوں میں پہلا لفظ مشینی اور اگلا لفظ کیمیاوی کہلاتا ہے۔ اور کیمیاوی تحریک ہی مشینی تحریکوں میں صحت کی طرف جاتی ہے اس لئے ہر عضو کی تحریک کے بعد جو کیمیاوی اثرات پیدا ہوں گے انہی کو بڑھانا چاہئے کہ اس میں شفا ہے کیونکہ جب بھی کوئی تحریک اپنی انتہا کو پہنچتی ہے تو وہ پھر بدلنا شروع ہو جاتی ہے جیسے عروج کو زوال ہوتا ہے۔

مثلاً اعصابی عضلاتی سے عضلاتی اعصابی

عضلاتی غدی سے غدی عضلاتی

غدی اعصابی سے اعصابی غدی

کیمیائی تحریکیں

(۱) عضلاتی اعصابی:

یہ قلب و عضلات کی کیمیائی تحریک ہے۔

(۲) غدی عضلاتی:

یہ جگر و غدرد کی کیمیائی تحریک ہے۔

(۳) اعصابی غدی:

یہ دماغ و اعصاب کی کیمیائی تحریک ہے۔

یہ کیمیائی تحریکوں میں پہلا لفظ مقام تحریک اور اگلا لفظ مقام تحلیل ہوتا ہے مثلاً

(۱) عضلاتی اعصابی:

اس تحریک میں قلب و عضلات میں کیمیائی تحریک دماغ و اعصاب میں تحلیل اور جگر و غدرد میں تسکین ہوتی ہے مریض کے جسم میں خلط سودا کا اجتماع ہوتا ہے۔ مریض کے منہ کا ذائقہ ترش ہوتا ہے۔

(۲) غدی عضلاتی:

اس تحریک میں جگر و غدرد کے مقام پر کیمیائی تحریک قلب و عضلات کے مقام پر تحلیل اور دماغ و اعصاب کے مقام پر تسکین ہوتی ہے۔ مریض کے جسم میں خلط صفر کا اجتماع ہوتا ہے مریض کے منہ کا ذائقہ چرپرا ہوتا ہے۔ اسی طرح

اعصابی غدی:

اس تحریک میں دماغ و اعصاب میں کیمیائی تحریک جگر و غدرد میں تحلیل اور قلب و عضلات میں تسکین ہوتی ہے۔ مریض کے جسم میں خلط بلغم کا اجتماع ہوتا ہے۔ مریض کے

منہ کا ذائقہ شیریں ہوتا ہے۔

کیمیائی تحریکوں میں چونکہ اخلاط جسم میں جمع ہو کر تکلیف کا باعث بنتی ہیں اس لئے ان تحریکوں میں جمع شدہ اخلاط کو جسم سے خارج کرنے کے لئے کیمیائی تحریک کو مشینی تحریک میں تبدیل کرنا پڑتا ہے تاکہ جمع شدہ فالتو اخلاط جسم سے خارج ہو جائیں۔

اس لئے عضلاتی اعصابی کیمیائی تحریک کو عضلاتی غدی مشینی تحریک میں تبدیل کیا جاتا ہے جس سے فاضل سودا جسم سے خارج ہو کر صحت ہو جاتی ہے۔

اسی طرح غدی عضلاتی کیمیائی تحریک کو غدی اعصابی مشینی تحریک میں تبدیل کیا جاتا ہے جس سے فاضل صفرا جسم سے خارج ہو کر صفرا کی زیادتی سے پیدا ہونے والی تمام امراض و علامات کا خاتمہ ہو جاتا ہے۔

اسی طرح اعصابی غدی کیمیائی تحریک کو اعصابی عضلاتی مشینی تحریک میں تبدیل کر دیا جاتا ہے جس سے جسم میں جمع شدہ فالتو بلغم خارج ہو جاتی ہے اور مریض شفا یاب ہو جاتا ہے۔



syed imran sherazi

باب نمبر ۳:

مفرد اعضاء اور مفرد اعضاء کی تحریکوں کے مزاج

مفرد اعضاء کی پیدائش:

سردی	خشکی	گرمی	تری	(۱) کیفیات
مٹی	ہوا	آگ	پانی	(۲) ارکان
سرد	خشک	گرم	تر	(۳) مزاج
الحاقی مادہ	سودا	صفراء	بلغم	(۴) اخلاط
ہڈیاں	قلب و عضلات	جگر و غدود	دماغ و اعصاب	(۵) مفرد اعضاء
سرد	خشک	گرم	تر	(۶) حیاتی مفرد اعضاء کا مزاج
	دل	جگر	دماغ	(۷) حیاتی مفرد
	عضلاتی تحریک کا مرکز	غدی تحریک کا مرکز	اعصابی تحریک کا مرکز	(۸) مفرد تحریکیں

مرکب تحریکیں

مزاج	تحریک		
تر گرم	اعصابی غدی	غدی	(۱) اعصابی
تر سرد	اعصابی عضلاتی	عضلاتی	(۲) اعصابی
گرم خشک	غدی عضلاتی	عضلاتی	(۳) غدی
گرم تر	غدی اعصابی	اعصابی	(۴) غدی

خشک گرم	عضلاتی غدی	غدی	(۵) عضلاتی
خشک سرد	عضلاتی اعصابی	اعصابی	(۶) عضلاتی

تحریکوں کی صحیح ترتیب اور مزاج

تر سرد	(۱) اعصابی عضلاتی
خشک سرد	(۲) عضلاتی اعصابی
خشک گرم	(۳) عضلاتی غدی
گرم خشک	(۴) غدی عضلاتی
گرم تر	(۵) غدی اعصابی
تر گرم	(۶) اعصابی غدی

یہ مجموعی طور پر چھ تحریکیں بن جاتی ہیں ان میں سے چار تحریکیں۔ (۱) عضلاتی غدی (۲) غدی عضلاتی (۳) غدی اعصابی (۴) اعصابی غدی تو مزاج کے لحاظ سے بالکل اصولی معلوم ہوتی ہیں۔ مگر دو تحریکیوں، اعصابی عضلاتی اور عضلاتی اعصابی میں مزاج اصولی معلوم نہیں ہوتے کیونکہ طالب علموں کے ذہنوں میں یہ سوال پیدا ہو جاتا ہے کہ ان کے مزاج اس طرح ہونے چاہیں۔

(۱) اعصابی عضلاتی (تر خشک) اور عضلاتی اعصابی (خشک تر) کیونکہ مفرد اعضاء کو ایک دوسرے کے ساتھ تطبیق دینے سے یہی نتیجہ برآمد ہونا چاہئے۔

یہاں ایک نقطہ ہے جس سے عدم واقفیت کی وجہ سے یہ سوال ذہن میں پیدا ہو کر پریشانی کا باعث بنتا ہے اور مزاج اصولی اور صحیح معلوم نہیں ہوتے اس لئے میں نے اس کتاب میں اس کی وضاحت کرنی مناسب سمجھی ہے تاکہ نظریہ مفرد اعضاء کے شائقین کو اور طالب علموں کو کسی قسم کی پریشانی کا سامنا کئے بغیر نظریہ مفرد اعضاء کی سمجھ آسکے جن تحریکیوں میں اختلاف نظر آتا ہے وہ صرف دو ہیں۔

(۱) اعصابی عضلاتی تحریک

(۲) عضلاتی اعصابی تحریک

اعصابی عضلاتی تحریک

یہ دماغ و اعصاب کی مشینی تحریک ہے دماغ و اعصاب کا انفرادی مزاج تر ہے اور ان کی پیدائش خلط بلغم سے ہوتی ہے چونکہ مشینی تحریک میں خلط پیدا ہونے کے ساتھ ساتھ انتہائی تیزی سے خارج بھی ہوتی ہے اعصابی عضلاتی شدید تحریک میں تے اور اسہال بہت زیادہ رقیق یعنی پانی کی طرح آتے ہیں چونکہ کیفیت تری کی یہ خاصیت ہے کہ وہ سردی میں تبدیل ہو جاتی ہے اس لئے جب یہ اپنی انتہا پر پہنچتی ہے تو پھر سردی میں تبدیل ہو جاتی ہے۔ جیسے ایک شخص زیادہ دیر تک بارش میں بھگتا رہے یا پانی میں نہاتا رہے تو اسے سردی لگنی شروع ہو جاتی ہے۔

بالکل اسی طرح جب اعصابی عضلاتی تحریک میں بہت زیادہ تے اور دست آتے ہیں تو مریض کا دل ڈوبتا ہے دل کا ڈوبنا تری کی زیادتی کو ظاہر کرتا ہے اور پھر مریض کا جسم سرد ہوتا جاتا ہے یعنی تری سردی میں تبدیل ہو جاتی ہے اور اگر اس حالت میں مناسب علاج نہ کیا جائے تو سردی کی زیادتی سے موت واقع ہو جاتی ہے۔ اس وضاحت سے یہ واضح ہو جاتا ہے کہ اعصابی عضلاتی تحریک کا مزاج (تر خشک) تسلیم کیا جانا مناسب نہیں بلکہ اعصابی عضلاتی تحریک کا مزاج (تر سرد) تسلیم کیا جاتا ہے یہی مناسب ہے۔ اس لئے اعصابی عضلاتی تحریک کا مزاج تر سرد تسلیم کیا جاتا ہے۔

عضلاتی اعصابی تحریک

یہ قلب و عضلات کی کیمیائی تحریک ہے قلب و عضلات کا انفرادی مزاج خشک ہے اور یہ خلط سودا سے پیدا ہوتی ہے چونکہ عضلاتی اعصابی تحریک اعصابی عضلاتی تحریک کے بعد آتی ہے اور اس میں قلب و عضلات کا تعلق اعصاب کے ساتھ ہوتا ہے۔

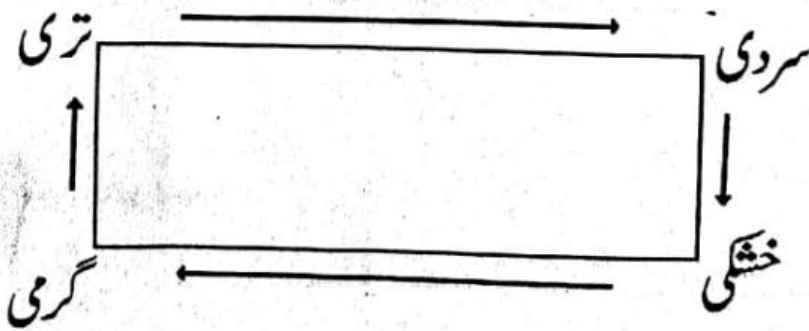
اس لئے طالب علم کے ذہن میں یہ سوال پیدا ہو جاتا ہے کہ اس کا مزاج تو (خشک تر) ہونا چاہیے اس لئے جیسا کہ پہلے وضاحت کی گئی ہے کہ تری جب اپنی انتہا پر پہنچی ہے تو وہ سردی میں تبدیل ہو جاتی ہے چونکہ اعصابی عضلاتی تحریک میں تری سردی میں تبدیل ہونا شروع ہو جاتی ہے اس لئے اعصابی عضلاتی تحریک سے عضلاتی اعصابی تحریک میں تبدیل ہونے تک تری سردی میں تبدیل ہو جاتی ہے اس لئے عضلاتی اعصابی تحریک کا مزاج خشک تر کی بجائے (خشک سرد) تسلیم کیا جاتا ہے۔ کیونکہ عضلات کا مزاج انفرادی صورت میں خشک ہے اور جب عضلاتی اعصابی تحریک میں خشکی تری سے پیدا ہوئی۔ سردی کے ساتھ ملتی ہے تو مزاج خشک سرد بن جاتا ہے۔

یاد رکھیں

دنیا میں کوئی بھی ایسی شے نہیں جو کہ تر خشک یا خشک تر ہو۔ کیونکہ جب تری ہوگی تو پھر خشکی نہیں رہے گی اور جب خشکی ہوگی تو پھر تری نہیں رہے گی اور نہ ہی تری خشکی اور خشکی تری اکٹھی رہ سکتی ہیں۔

یاد رکھیں

کیفیات تری گرمی سردی۔ خشکی ایک دوسری میں تبدیل ہوتی رہتی ہیں مثلاً تری سے سردی۔ سردی سے خشکی، خشکی سے گرمی اور گرمی سے تری کیفیات کا ایک دوسری میں تبدیل ہونا ہے اس نقشہ سے سمجھیں۔



باب نمبر ۴:

syed imran sherazi

تشخیص امراض بمطابق قانون مفرد اعضاء

قانون مفرد اعضاء نے تمام جسم کی امراض و علامات کو مفرد اعضاء دل دماغ جگر سے تطبیق دے کر تشخیص کو بے حد آسان کر دیا ہے۔ نظریہ مفرد اعضاء میں تحریک مقام مرض ہے کیونکہ وہاں دوران خون بڑھ جانے سے ہی تحریک و تیزی آتی ہے دوران خون کی شدت سے مفرد عضو میں سوزش درد ورم تک ہو جاتا ہے جس سے مختلف قسم کی امراض و علامات ظاہر ہو جاتی ہیں اور اگر تحریک شدت اختیار کر جائے تو خطرناک قسم کی علامتیں ظاہر ہو کر موت واقع ہو جاتی ہے۔ قانون مفرد اعضاء کے تحت علاج کرنے کے لئے مقام تحریک تلاش کرنا پڑتا ہے۔ جو کہ بہت آسان ہے مریض کی نبض قارورہ چہرے کی رنگت اور منہ کے ذائقے سے ہی پتہ چل جاتا ہے کہ جسم کونسی تحریک کی زد میں ہے۔

اگر اعصاب میں تحریک ہو تو عضلات کو تحریک دینا باعث شفا ہے۔ اگر عضلات میں تحریک ہو تو غد کو تحریک دینا ہوگا۔

اگر غد میں تحریک ہو تو اعصاب کو تحریک دینا باعث شفا ہے۔

نبض

نبض کی تعریف:

نبض شریانوں کی اس حرکت کا نام ہے جو دل کے سکڑنے اور پھیلنے سے شریانوں میں خون پھینکنے سے پیدا ہوتی ہے۔ یہ حرکت جسم کی تمام شریانوں میں پیدا ہوتی ہے۔ مگر نبض سے مراد وہ مخصوص شریانیں ہیں جو بعض مقامات پر نمایاں ہوتی ہیں اور جن کی حرکت کو

انگلیوں سے محسوس کیا جاسکتا ہے۔ جیسے کلائی کی شریان۔ کپٹی کی شریان۔ مٹنے کی شریان وغیرہ ان میں سے سب سے زیادہ نمایاں کلائی کی شریان ہے اس سے نبض سے مراد کلائی کی شریان کی حرکت اور حالت کو محسوس کرنا ہے شریانوں کا تعلق چونکہ دل کے ساتھ ہے اور دل مفرد اعضاء سے بنا ہوا ہے اس لئے دل میں جس قسم کی حرکات اور حالات پیدا ہوتے ہیں۔ وہی شریانوں میں بھی ظاہر ہوتے ہیں اس لئے نبض کو دیکھ کر مفرد اعضاء کی حالت کا بخوبی اندازہ لگایا جاسکتا ہے۔

نبض سے تشخیص

مفرد نبض سے مقام تحریک تلاش کرنا نظریہ مفرد اعضاء میں تین قسم کی مفرد نبضیں ہیں جو کہ درج ذیل ہیں۔

عضلاتی نبض

کلائی پر آہستہ سے انگلیاں رکھیں اگر قرعہ نبض اوپر ہی انگلیوں کے پوروں کو زور سے ٹھوکر لگا رہا ہو۔ اور نبض طویل اور بلند اور تیز ہو تو یہ نبض نظریہ مفرد اعضاء میں عضلاتی نبض کہلاتی ہے اور جسم میں خشکی و سوداویت کا اظہار کرتی ہے۔

غدی نبض

اگر قرعہ نبض۔ نبض پر انگلیاں رکھ کر تھوڑا سا دبانیے پر محسوس ہو اور نبض نہ تو زیادہ طویل ہو اور نہ ہی زیادہ صغیر ہو تو ایسی نبض نظریہ مفرد اعضاء میں غدی نبض کہلاتی ہے اور جسم میں حرارت و صفاویت کا اظہار کرتی ہے۔

اعصابی نبض

اگر قرعہ نبض۔ نبض پر انگلیاں رکھ کر کافی دبانیے پر یا کلائی کی ہڈی کے بالکل آخر پر محسوس ہو یا معمولی سا محسوس ہو تو ایسی نبض نظریہ مفرد اعضاء میں اعصابی نبض کہلاتی ہے اور

جسم میں بلغم و رطوبت کا اظہار کرتی ہے۔

مفرد نبض پہچاننے کا آسان طریقہ

انسانی جسم میں مفرد اعضاء کی ترتیب یہ ہے کہ سب سے اوپر اعصاب ہیں اعصاب کے نیچے غدود اور غدود کے نیچے عضلات ہیں۔ اب نبض دیکھتے وقت آپ نبض میں انکی ترتیب الٹی کر دیں مثلاً

(۱) اعصاب جسم میں سب سے اوپر ہیں اعصابی نبض سب سے نیچے ہوگی۔

(۲) غدود جسم میں اعصاب سے نیچے یعنی دوسرے نمبر پر ہیں نبض میں غدوی نبض

اعصابی نبض سے اوپر یعنی درمیان میں آجائے گی۔

(۳) عضلات جسم میں ترتیب کے لحاظ سے تیسرے نمبر پر یعنی اعصاب اور غدود

سے نیچے ہیں اس لئے عضلاتی نبض غدوی نبض سے اوپر یعنی اعصابی اور غدوی دونوں نبضوں سے اوپر آجائے گی۔

(۱) بلند نبض کو عضلاتی نبض کہتے ہیں۔

(۲) معتدل نبض کو غدوی نبض کہتے ہیں۔

(۳) پست نبض کو اعصابی نبض کہتے ہیں۔

عضلاتی نبض سب سے اوپر غدوی نبض درمیان میں اور اعصابی نبض سب سے نیچے

محسوس ہوگی۔

مرکب نبض

اعصابی عضلاتی نبض:

اعصابی نبض چونکہ پست ہوتی ہے اور عضلاتی نبض بلند اس لئے جب اعصاب کا

تعلق عضلات سے ہوتا ہے تو اس وقت نبض عضلات کے تعلق کی وجہ سے قدرے اوپر آجاتی

ہے۔ اور ایک سے دو انگلیوں تک محسوس ہوتی ہے۔ یہ نبض قدرے تیز اور موٹائی زیادہ ہوتی ہے جیسے پانی سے بھری ہوئی ہو جو کہ معمولی ساد باؤ دینے سے دب جاتی ہے۔

عضلاتی اعصابی نبض:

جب عضلات کا تعلق اعصاب سے ہوتا ہے تو یہ نبض رفتار میں تیز اور ریا ح سے پر ہوتی ہے اعصابی تعلق کی وجہ سے جسمی طور پر قدرے موٹی لیکن حرکت میں تیز ہوتی ہے ہاتھ رکھتے ہی تین انگلیوں تک محسوس ہوتی ہے۔

عضلاتی غدی نبض:

یہ خالص عضلاتی نبض ہے اس میں عضلات کا تعلق اعصاب سے ہٹ کر جگر و غدود کے ساتھ ہو جاتا ہے۔ یہ نبض حرکت میں انتہائی تیز جسمی طور پر پتلی اور باریک ہوتی ہے۔ دبانے پر سخت تپتی ہوئی محسوس ہوتی ہے ادھر ادھر حرکت نہیں کر سکتی۔ انگلیاں رکھتے ہی چار انگلیوں سے بھی کراس کرتی ہوئی معلوم ہوتی ہے۔

غدی عضلاتی نبض:

جب جگر و غدود کا تعلق عضلات سے ہو جاتا ہے تو یہ نبض عضلاتی غدی کی نسبت گہرائی میں ہو جاتی ہے۔ چونکہ اس نبض میں غدود کا تعلق عضلات سے ہوتا ہے۔ اس لئے یہ نبض حرکت میں قدرے تیز ہوتی ہے۔ عضلاتی غدی کی نسبت معمولی ساد باؤ دینے سے محسوس ہوتی ہے۔

غدی اعصابی نبض:

اس نبض میں غدود کا تعلق عضلات سے ہٹ کر اعصاب سے ہو جاتا ہے۔ یہ خالص غدی نبض ہے یہ نبض باریک اور حرکت میں سست چھونے سے بالکل درمیان میں غدی عضلاتی نبض کی نسبت پست محسوس ہوتی ہے۔

اعصابی غدی نبض:

چونکہ اعصابی نبض سب سے نیچے اور غدی نبض اس کے اوپر ہوتی ہے۔ اس لئے جب اعصاب کا تعلق غدد سے ہوتا ہے تو یہ نبض گہرائی میں ہونے کی وجہ سے ایک انگلی پر دباؤ دینے سے محسوس ہوتی ہے۔ بعض اوقات ایسا بھی ہوتا ہے کہ نبض پر چاروں انگلیاں رکھی جائیں اور دباؤ نہ دیا جائے تو ایسا محسوس ہوتا ہے جیسے نبض عضلاتی ہو مگر جب معمولی سا دباؤ دیا جائے تو نبض فوراً نیچے دب جاتی ہے اور پست معلوم ہوتی ہے۔

(نوٹ)

تشخیص کرتے وقت صرف نبض کو ہی کافی نہ سمجھیں بلکہ قارورہ منہ کا ذائقہ جسمانی اخراجات کے رنگوں اور مریض کے چہرے کی رنگت اور علامات وغیرہ کو اچھی طرح دیکھ کر نتیجہ پر پہنچیں تاکہ کسی قسم کا غلطی کا امکان نہ رہے۔

مفرد**اعصابی قارورہ:**

اگر پیشاب کا رنگ پانی کی طرح سفید ہو تو اعصابی تحریک ہوگی جو انسانی جسم میں بلغم و رطوبات کو ظاہر کرتی ہے۔

غدی قارورہ:

اگر پیشاب کا رنگ زرد ہو تو غدی تحریک ہوگی جو کہ انسانی جسم میں حرارت اور صفرا کو ظاہر کرتی ہے۔

عضلاتی قارورہ:

اگر پیشاب کا رنگ سرخ یا سیاہ ہو تو عضلاتی تحریک ہوگی جو کہ انسانی جسم میں خشکی و تیزابیت کو ظاہر کرتی ہے۔

مرکب

(۱) اگر قارورہ سفید زردی مائل ہو یعنی سفید زیادہ اور زرد کم ہو تو اعصابی غدی تحریک ہے۔
 (۲) اگر قارورہ سفید پانی کی طرح یا ہلکی سی نیلا ہٹ لئے ہوتے ہو تو ایسا قارورہ اعصابی عضلاتی تحریک میں ہوتا ہے۔

(۳) اگر پیشاب میں سیاہی زیادہ اور سرخی کم ہو تو ایسا قارورہ عضلاتی اعصابی تحریک کی نشاندہی کرتا ہے۔

(۴) اگر قارورہ میں سرخی زیادہ اور زردی کم ہو تو ایسا قارورہ عضلاتی غدی تحریک کا ہوتا ہے۔

(۵) اگر قارورہ میں زردی زیادہ اور سرخی کم ہو تو ایسا قارورہ غدی عضلاتی تحریک کی نشاندہی کرتا ہے۔

(۶) اگر قارورہ زرد سفیدی مائل ہو تو غدی اعصابی تحریک کی نشاندہی کرتا ہے۔

ذائقے سے تشخیص

(۱) اگر منہ کا ذائقہ میٹھا ہو تو اعصابی غدی تحریک ہوتی ہے۔

(۲) اگر منہ کا ذائقہ پھیکا و کیلا ہو تو اعصابی عضلاتی تحریک ہوتی ہے۔

(۳) اگر منہ کا ذائقہ ترش ہو تو عضلاتی اعصابی تحریک ہوتی ہے۔

(۴) اگر منہ کا ذائقہ کڑوا ہو تو عضلاتی غدی تحریک ہوتی ہے۔

(۵) اگر منہ کا ذائقہ چہرہ پر ہو تو غدی عضلاتی تحریک ہوتی ہے۔

(۶) اگر منہ کا ذائقہ نمکیں ہو تو غدی اعصابی تحریک ہوتی ہے۔

انسانی جسم کی رنگت سے تشخیص

(۱) اگر انسان کا چہرہ ہونٹ۔ زبان اور آنکھوں کی رنگت سفید ہو تو اعصابی تحریک ہوگی۔

(۲) اگر انسان کا چہرہ ہونٹ زبان اور آنکھوں کی رنگت سرخ یا سیاہ ہو تو عضلاتی تحریک ہو گی۔

(۳) اگر انسان کا چہرہ ہونٹ زبان اور آنکھوں کی رنگت زرد ہو تو غدی تحریک ہو گی۔

دردوں سے تشخیص

(۱) درد آرام و سکون کی حالت میں نہ ہوں لیکن ذرا سی حرکت سے درد شروع ہو جائے تو یہ غدی تحریک کا اظہار کرتا ہے۔

(۲) درد حرکت کرنے سے کم یا ختم ہو جاتا ہو تو اعصابی تحریک کا اظہار کرتا ہے۔

(۳) آرام و سکون یا حرکت سے درد نہ ہو بلکہ مقام درد پر دباؤ پڑنے سے درد ہو تو یہ عضلاتی تحریک کا اظہار کرتا ہے۔

فضلات سے تشخیص

(۱) اسہال رقیق رنگت میں سفید آ رہے ہوں تو اعصابی تحریک ہے۔

(۲) پچیش ہو تو غدی تحریک ہے۔

(۳) قبض ہو تو عضلاتی تحریک ہے۔

بلغم

(۱) سفید رنگت اعصابی تحریک۔

(۲) زرد رنگت غدی تحریک۔

(۳) سرخ یا مٹیالی رنگت عضلاتی تحریک۔

خون سے تشخیص

خون کی صورت دوسری رطوبات سے مختلف ہوتی ہے۔

(۱) اعصابی تحریک میں جب جسم میں رطوبات کی کثرت ہوتی ہے تو خون کبھی نہیں آتا۔

(۲) غدی تحریک میں خون تکلیف سے تھوڑا تھوڑا آتا ہے۔

(۳) عضلاتی تحریک میں شریانیں پھٹ جاتی ہیں اور خون کثرت سے آتا ہے۔

نوٹ:

عضلاتی تحریک میں خون کا جسم کے مختلف حصوں مثلاً ناک سے نکسیر کی صورت میں۔ مثلاً پیشاب کے ساتھ مل کر اور پھیپڑوں سے بلغم کے ساتھ اور معدہ سے خونی قے کی صورت میں اخراج ہو سکتا ہے۔

syed imran sherazi

باب نمبر ۵:

syed imran sherazi

امراض و علامات بمطابق قانون مفرد اعضاء

مرض اور علامت میں فرق

مرض کی تعریف:

مفرد اعضاء کی خرابیوں کو چاہے وہ مثنیٰ ہوں۔ یا کیمیائی۔ امراض کہا جاتا ہے۔

علامات کی تعریف:

علامات ایسے نشانات کو کہتے ہیں۔ جن سے حالت مرض کا پتہ چلتا ہے۔

اعصابی عضلاتی (ترسرد) تحریک کی علامات

سر کی علامات

صداع بلغمی۔ صداع بارد۔ درد آل۔ غفلت کی نیند۔ سکتہ۔ نسیان و ضعف دماغ۔
صرع دماغی۔ بے ہوشی۔ قبل از وقت بالوں کا سفید ہونا۔ بائیں طرف کا فالج۔ لقوہ۔ باؤلہ
پن۔ چکر آنا۔ بالوں کا گرنا۔ زکام۔ کیرا۔ بلغم کا کثرت سے آنا۔

آنکھوں کی علامات

آشوب چشم۔ آنکھوں سے پانی آنا۔ پھولا۔ ضعف بصر۔ شب کوری۔ سفید موتیا۔

اندھا پن۔

کان کی علامات

کان درد۔ کان کے کیڑے۔ کان بہنا۔ بہرہ پن۔

ہونٹوں کی علامات:

ہونٹوں کا بڑا ہونا۔

ناک کی علامات:

ناک سے پانی آنا۔ چھینکوں کی کثرت۔ زکام۔ بلغمی۔ وغیرہ

منہ اور گلے کی علامات:

منہ کے سفید چھالے۔ رال بہنا۔ گردن میں بل پڑنا۔ مشکل سے نگلنا۔ گلسوئے۔

زبان کی علامات:

زبان پر سفید چھالے۔ لکنت۔ زبان کا بڑھ جانا فالج سے زبان کا بند ہو جانا۔

دانتوں کی علامات:

دانتوں کا درد۔ دانتوں کا ہلنا۔ دانتوں کا گرنا۔

حلق مری اور نرخرہ کی علامات:

کو اگرنا۔ استرخا المری۔ خنازیر گلہڑ۔

پھیپھڑوں کی علامات:

بلغمی دمہ۔ بلغمی کھانسی۔ کالی کھانسی۔ پھیپھڑوں کا استرخا۔

دل کی علامات:

دل کا بڑھ جانا۔ ضعف قلب دل کا ڈوبنا۔ دل کا حرکت کم کرنا۔ لوہلڈ پریشتر۔ دل کی

حرکت کا بند ہونا۔

پستانوں کی علامات:

دودھ کی زیادتی۔ پستانوں کا بڑھ جانا۔ پستانوں کا لٹک جانا۔

معدہ اور آنتوں کی علامات:

معدہ میں گڑگڑ ہونا۔ پرانے اسہال۔ معدہ کا ٹھنڈا ہو جانا۔ قے۔ دست۔ ہیضہ۔
عطاش بد ہضمی۔ مسلسل قے کھانا کھانے کے فوراً بعد پاخانہ کی حاجت، استسقا لکھی درد معدہ
وامعاً۔ سگرہنی۔ حاملہ کی متلی اور قے۔ مٹی کوئلہ کھانے کی خواہش۔ بغیر ارادے کے پاخانہ
نکل جانا۔

جگر و طحال کی علامات:

جگر کا بڑھ جانا۔ طحال کا بڑھ جانا۔ ضعف جگر خون کی کمی۔

مقعد کی علامات:

استرخا المقعد

گردہ و مثانہ کی علامات:

ضعف گردہ و کلیہ سلسل البول بستر پر پیشاب کر دینا۔ کثرت بول۔ پیشاب کا پانی کی
طرح سفید آنا۔

خصیہ کی علامات:

ضعف خصیہ۔ درد خصیہ۔ مادہ منویہ کا رقیق بننا خصیوں کا لٹکنا۔ فق۔ جراثیم منویہ کا کم
یا بالکل نہ ہونا۔

عضو تناسل کی علامات:

عضو تناسل کا بہت لمبا اور موٹا ہونا۔ لیکن انتشار کا کم ہونا۔ جریان۔ نامردی۔

نسوانی علامات:

بندش حیض۔ استرخا الرحم۔ لیکوریا۔ اسقاط حمل۔ پاگل پن۔ گونگے۔ بہرے بھینگے
بچے پیدا ہونا بانجھ پن۔ لڑکیاں ہی لڑکیاں پیدا ہونا۔

بچوں کی علامات:

بچوں کا سوکڑا۔ کساح۔ دست لگے رہنا۔ بد ہضمی ڈبہ اطفال۔ مبارکی خسرہ۔

جوڑوں کی علامات:

جوڑوں کے درد۔ بائیں طرف کی عرق النساء۔ اعصابی دردیں۔ وغیرہ۔

جلد کی علامات:

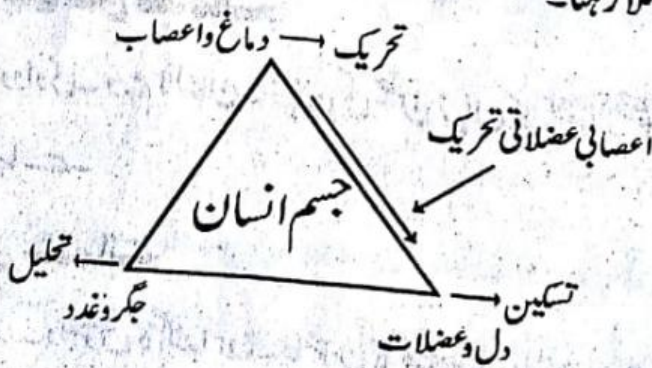
چپک۔ خسرہ۔ خنازیر۔ سفید پھنسیاں۔ احساسات کی شدت برص ہر قسم۔ بخار۔
تمام ایسے بخارجن میں پیشاب کا رنگ سفید ہو۔ محرقہ دماغی۔

نبض:

گہرائی میں زیادہ حجم میں موٹی حرکت میں ست۔

تشخیصی علامات

رطوبات کا کثرت سے اخراج پیشاب کی زیادتی اور سفید رنگ کا ہونا۔ دل کا ڈوبنا۔
نیند کی کثرت۔ ناخنوں کا سفید ہونا۔ بلغم و ریشہ کا کثرت۔ جسم میں رطوبات کی کثرت۔ منہ کا
ذائقہ پھیکا یا کیسلا رہنا۔



عضلاتی اعصابی (خشک سرد) تحریک کی علامات

سر کی علامات:

صداع سوداوی۔ صداع ذہنی صداع دودی صداع ریجی صداع ضعف دماغی درد
سر مزمن صداع حمای۔ سر سام سوداوی۔ بے خوابی۔ مایخولیا۔ دماغ کے کیڑے دائمی درد
سر۔ تشخ۔ فالج۔ لقوقہ دائیں طرف۔

آنکھوں کی علامات:

سیاہ موتیا۔ ناخونہ۔ ضعف بصر سوداوی۔ پتلیوں کا سکڑنا۔ سلاق باہمی۔ گوباہنجی۔
خارش پڑوال

کان کی علامات:

کان بجنا۔ کان کی خشکی۔ کان کا درد۔ بہرہ پن وغیرہ

ناک کی علامات:

بند نزلہ بوا سیر الانف۔ ناک کی خشکی وغیرہ

ہونٹوں کی علامات:

ہونٹوں کا پھٹنا۔ بوا سیر لب ہونٹوں کا ورم۔

منہ اور زبان کی علامات:

قلع سوداوی۔ ورم اللسان۔ زبان کی جلن زبان کا پھٹنا خشونت اللسان چہرہ
پر سیاہیاں کیل مہاسے۔

دانتوں کی علامات:

دانت درد۔ دانتوں کا گندا ہونا۔ دانتوں کا کھٹا ہونا۔ دانت پینا۔ دانتوں کا ریزہ

ریزہ ہونا۔

حلق گردن و مری کی علامات:

خناق۔ مشکل سے نگلنا۔ ورم مری بھگی۔

پھیپھڑوں کی علامات:

ضیق النفس یا بس۔ سعال یا بس۔ نمونیا۔ پھیپھڑوں کا ورم۔ ورم حجاب حاجز۔ سینہ کی جکڑن۔

جگر و طحال کی علامات:

جگر کا بڑھنا۔ یرقان اسود۔

دل کی علامات:

دل سے دھواں اٹھنا۔ خفقان۔ سرطان قلب درددل۔ دل کا سکڑنا۔

پستان کی علامات:

پستانوں کا کینسر۔ پستانوں کی خارش۔ دودھ کی کمی۔ پستانوں کا سکڑنا۔

معدہ و امعاء کی علامات:

درد معدہ۔ نفخ معدہ۔ ریاخ معدہ۔ تبخیر معدہ استقاء طبعی۔ شدید قبض۔ قویح۔ کچھوے صرع معدی۔ خارش و کھچاؤٹ معدہ۔ دائمی قبض۔ کابوس۔ تشنج معدہ۔ ناف کا ٹلنا۔ بوا سیر بادی۔ اپنڈے سائٹس خفیف۔

مقعد کی علامات:

مقعد کی خارش۔ بھکندر۔ بوا سیر بادی۔

عضوتناسل گردہ مثانہ اور خصیوں کی علامات:

درد گردہ ریحی۔ پیشاب کا بند ہونا۔ خصیہ کی خارش۔ خصیوں کا سکڑنا۔ پتھری گردہ

ومشانہ۔ دردشانہ دردخصیہ۔ احتلام شادی شدہ کالواطت۔ عضو تناسل کا چھوٹا ہونا۔

رحم و شرمگاہ کی علامات:

وجع الرحم یا بس۔ رحم و شرمگاہ کی خارش رحم کا سکڑنا۔ نفخ الرحم۔ رحم کی رسولیاں رحم کے
مے۔ رحم کی پھنسیاں۔ اختناق الرحم شادی شدہ کا۔ اٹھرا۔

جوڑوں کی علامات:

جوڑوں کا پتھرا جانا۔ گنٹھیا۔ ریاحی درویں۔ عرق النساء دائیں طرف۔ درد کمر۔ درد
گنٹھیا۔ ایڑیوں کا درد

بالوں کی علامات:

بالچر۔ بفقہ خشکی۔ بھوسی اترنا۔

ناخن کی علامات:

ناخن پھٹنا۔ ناخن کا پتلا ہونا۔ ناخن کا بیٹھ جانا۔

جلد کی علامات:

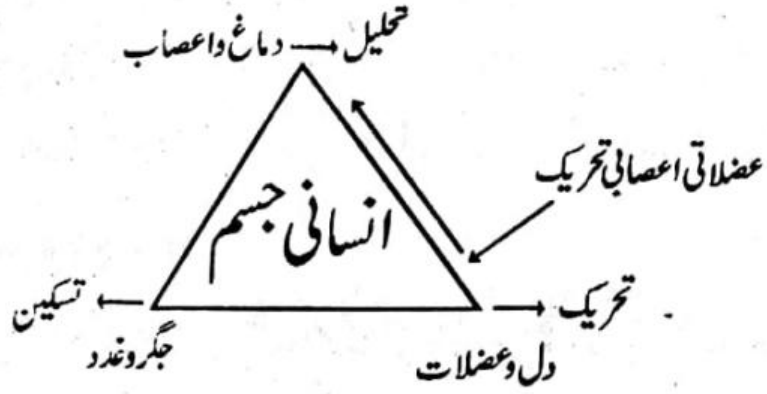
خارش۔ داد چنبیل۔ سرطان۔ جلد کا پھٹنا۔ جلد سے چھلکے اترنا۔ جلد کی خشکی۔ گڑنکنا۔
رسولیاں جذام۔ کینسر۔ بخار۔ معیادی بخار۔ ٹائیفائیڈ۔

نبض:

مقامی طور پر نبض اوپر قدرے تیز جسمی طور پر موٹی۔ ریاح سے پر۔

تشخیصی علامات

سودا کی زیادتی۔ حرکات قلب تیز۔ ترش ڈکار۔ جسم میں ریاح اور خشکی کی زیادتی۔
حرارت کی کمی۔ دہلا پن۔ چہرہ سیاہی مائل۔ دھبے۔ قبض کی زیادتی پیشاب سرخ۔ سیاہی یا
سفیدی مائل۔



عضلاتی غدی (خشک گرم) تحریک کی علامات

سر کی علامات:

صداع معدی۔ شرکی۔ صداع دموی۔ مایخو لیا مرقی فاج، نچلے دھڑکا۔ بے خوابی شدید۔ جنون۔ دائمی سردرد بوجہ اعصابی و دماغی کمزوری۔ درد شقیقہ و اعصابہ دائیں طرف۔

آنکھوں کی علامات:

آنکھ کا خونی حلقہ۔ آنکھوں کے گرد سیاہ حلقے، آنکھوں کا اندر دھنس جانا۔

پلکوں کی علامات:

پلکوں کے بالوں کا اڑ جانا۔ پلکوں کی خارش۔ چم جوئیں۔

کان کی علامات:

کان کا درد۔ کن پیڑے۔ کان سے خون بہنا، کان میں شائیں شائیں ہونا۔ کان کی خشکی۔

ناک کی علامات:

نزله بند۔ نکسیر آنا۔ ناک کی بو اسیر۔

ہونٹوں کی علامات:

ہونٹوں کا ورم۔ بو اسیر لب۔ لب کی خشکی۔ لبوں کا پھٹنا۔

منہ کی علامات:

زبان کا سکڑنا۔ زبان کی خشکی۔ زبان کا پھٹنا۔ زبان کا کینسر۔ منہ پکنا۔

دانتوں کی علامات:

ماخوڑہ۔ مسوڑھوں کا ورم۔ حلق و مری کی علامات گلے کی خشکی۔ آواز کا بیٹھ جانا۔
پجکی۔ خناق۔

پھیپھڑوں کی علامات:

خشک دمہ۔ پھیپھڑوں سے خون آنا۔ خشک کھانسی سینہ کی خشکی۔ ٹی۔ بی۔

دل کی علامات:

اختلاج القلب۔ ورم اذن القلب۔ دل کا سکڑنا۔ دل میں سوراخ۔ ورم قلب۔
درد دل۔

پستان کی علامات:

پستانوں کا سکڑنا۔ دودھ کی کمی دائیں پستان کا ورم۔ پستانوں سے خون آنا۔ اور چھوٹا
بڑنا ہونا۔

معدہ، مقعد اور آنتوں کی علامات:

ورم معدہ۔ معدہ کی جلن۔ ناف ٹلنا خونی قے آنا۔ شدید قبض۔ خونی اسہال قے
الدم۔ بوا سیر خونی۔ ورم مقعد۔ ناسور مقعد۔ مسلسل قے۔ اپنڈے سائٹس شدید۔ السر
معدہ۔ بھوک کا ہوکا۔ تخیر معدہ۔

جگر و طحال کی علامات:

جگر کا بڑھ جانا۔ صفراً کی کمی۔ ورم جگر جگر کی اختلاجی حرکت محسوس کرنا۔ جگر کا
تھیرا جانا۔

گردہ و مثانہ: خصیہ اور عضو تناسل کی علامات:

درد گردہ بوجہ تیزابیت۔ بول الدم۔ انتشار کی شدت۔ ورم قضیب۔ کچی قضیب۔ ورم
خصیہ۔ خصیہ کا سکر جانا۔ جلق۔ اغلام۔ عسر البول پراسٹیٹ گلینڈز کا بڑھ جانا۔ احتلام۔

رحم کی علامات:

کثرت حیض۔ زخم رحم۔ اٹھرا کینسر رحم۔

جلد و جوڑوں کی علامات:

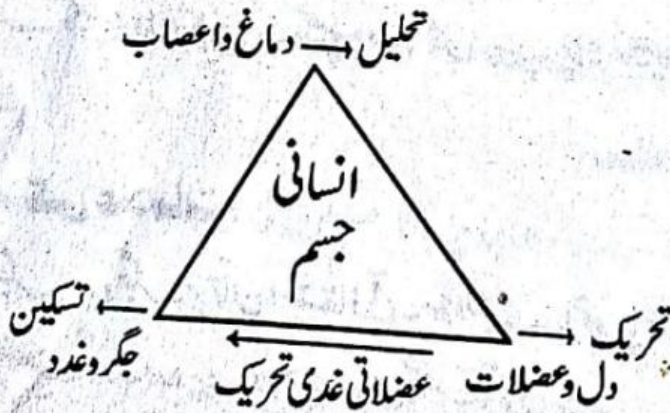
نقرسی دردیں۔ دائیں طرف ٹانگ گھٹنے اور ایڑھی کا درد۔ رعشہ۔ خشک خارش۔ ہلکی
ہلکی حرارت کا رہنا۔

نبض:

نبض مقامی طور پر بالکل اوپر حرکت میں بے حد تیز تپتی ہوتی جسمی طور پر پتلی ہوتی ہے
لمبائی میں چار انگل سے بھی کراس کرتی ہے۔

تشخیصی علامات:

جسم کی رنگت سرخی مائل۔ ہونٹ سرخ دبلا پن۔ رطوبات کی کمی خشکی کی زیادتی۔ دل
کی دھڑکن کا تیز ہونا۔ پیشاب سرخ زردی مائل مقدار میں کم آئے۔



غدی عضلاتی (گرم خشک) تحریک کی علامات

سر کی علامات:

صداع صفراوی۔ سرسام صفراوی ورم چہرہ پوٹا۔ چکر آنا درد اعصابہ۔ شقیقہ بائیں طرف۔ غشی۔ ہڈیان۔ صرع خفیف نسیان کم عمر لوگوں کا۔

آنکھوں اور پلکوں کی علامات:

رصد صفراوی۔ یرقان درد آنکھ بسبب صفرا۔ یرقان۔ پوٹا کے دانے۔ ناسور چشم۔

کان کی علامات:

کان کی سوزش۔ قرحہ و ناسور۔ اذن۔ ریم اذن صفراوی۔

ہونٹوں کی علامات:

لیوں پر صفراوی چھالے۔

منہ اور گلے کی علامات:

قلاع صفراوی۔ گلے کی غشا مخاطی میں ورم۔ شورانم۔

پھیپھڑوں کی علامات:

غدی دمہ۔ پھیپھڑوں کا ورم۔ پھیپھڑوں میں پیپ پڑنا پھیپھڑوں میں جلن۔ صفراوی کھانسی۔

جگر و پتہ کی علامات:

سوزش جگر۔ سدہ جگر۔ یرقان استقازتی۔ سؤالقینہ۔ ہاتھ پاؤں کی جلن، سینہ کی جلن۔ درد جگر۔ ضعف جگر۔ درد پتہ۔ ورم پتہ اماس جسم۔ پتھری پتہ۔

دل کی علامات:

ضعف قلب۔ دل کی گھبراہٹ۔ غشی دل کا پھیل جانا سوزش غلاف قلب، حفقان قلب حار۔ لو لگنا۔ دل کا فیل ہونا۔

معدہ آنتوں اور مقعد کی علامات:

تے صفراوی۔ جلن معدہ، ضعف معدہ زحیر صفراوی، خونی پیش۔ کانچ نکلنا۔ قروح المقعد۔ ناسور المقعد۔ کدو کیڑے السر معدہ۔

گردہ مثانہ خصیہ اور عضو تناسل کی علامات:

وجع الکلیہ مثانہ میں جلن۔ گردہ میں پتھری خصیہ کا استسقاء عسر البول۔ سوزش بول ورم گردہ۔ سوزاک۔ ورم خصیہ تسم بول۔

نسوانی علامات:

ورم رحم۔ خروج رحم۔ تنگی حیض ورم الثدي حار۔ دبیلہ الثدي حار۔ دودھ کی کمی۔ رحم میں جلن۔ رحم کے قرعے استسقاء رحم۔ ورم پستان۔ زچگی کی دیوانگی۔ اختناق الرحم۔ غیر شادی شدہ کا زچہ کی ٹانگ کا سفید ورم۔

چوڑوں کی علامات:

وجع المفاصل صفراوی جوڑوں کا آماس

جلد کی علامات:

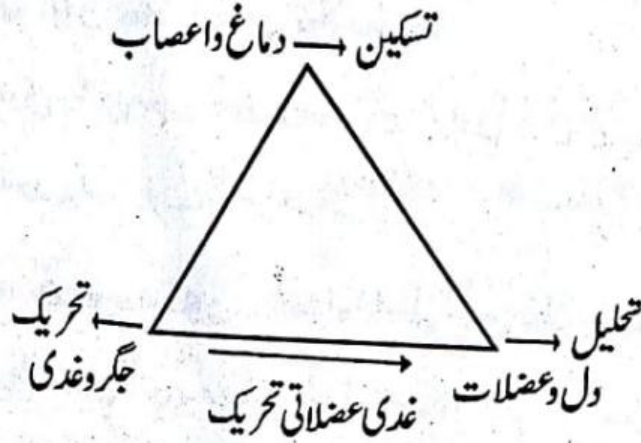
صفراوی خارش۔ جلد کا زرد پڑ جانا۔ صفراوی خارش۔

نبض:

نبض مقامی طور پر عضلاتی غدی نبض کی نسبت گہرائی میں حرکت میں قدرے تیز جسمی طور پر قدرے موٹی۔

تشخیصی علامات

جسم زرد۔ پلپلا ڈھیلا۔ ہاتھ پاؤں چہرہ پر اماں۔ یرقان حرکات قلب ست
گبھراہٹ۔ پیشاب زرد سرخی مائل۔ جلن کے ساتھ آئے۔



غدی اعصابی (گرم تر) تحریک کی علامات

سر کی علامت:

عام درد سر۔ ہیرسام۔ عصبی کمزوری۔

آنکھوں کی علامات:

نزول الماء پتلی کا پھیل جانا سورا چشم۔

ناک کی علامات:

غدی نزلہ۔

منہ اور زبان کی علامات:

مسوڑھوں کا ورم۔ قلاع صفراوی استرخا اللسان۔

حلق مری پھیپھڑوں کی علامات:

اسعال کبھی۔ غدی دمذات الجنب۔ بائیں طرف سوزش مری نکلنے میں دقت۔

دل کی علامات:

شدید ضعف قلب۔ دل کا پھیل جانا۔ بلڈ پریشر کا زیادہ ہو جانا۔

جگر کی علامات:

جگر کا ورم۔ جگر کا درد۔

چہرے کی علامات:

چہرے کا ورم خونی۔

پستان کی علامات:

پستان کی سوزش۔ پستان کا سکڑ جانا۔ پستان کا ورم خصوصاً بائیں طرف۔

معدہ و انتڑیوں کی علامات:

مزمن پچش۔ پچش آنوں کے ساتھ شدید پچش۔ ورم امعاء۔ صفراوی تے

گردہ و مثانہ کی علامات:

سوزاک۔ پیشاب کی جلن کے ساتھ آنا پیشاب میں پتھری کا آنا۔ بائیں گردے میں درد۔ مثانہ میں جلن۔

عضو تناسل کی علامات:

سرعت انزال۔ ضعف باہ۔ سوزاک کچی قضیب بائیں طرف

خصیہ کی علامات:

بائیں خبیے میں درد۔ دائیں خبیہ کا سکڑ جانا۔

رحم کی علامات:

رحم کی سوزش خبیہ ارحم کی سوزش تنگی حیض رحم کا باہر نکل جانا۔ رحم کا درد۔ سوزاک۔ لیکوریہ یا جلن کے ساتھ۔

مقعد کی علامات:

کانچ کا نکلنا۔ چنوںے۔

جلد کی علامات:

ناسور ہر قسم۔ چھپا کی صفراوی۔ زرد رنگ کی پھنسیاں جلد کی جلن دار پھنسیاں

حمیات:

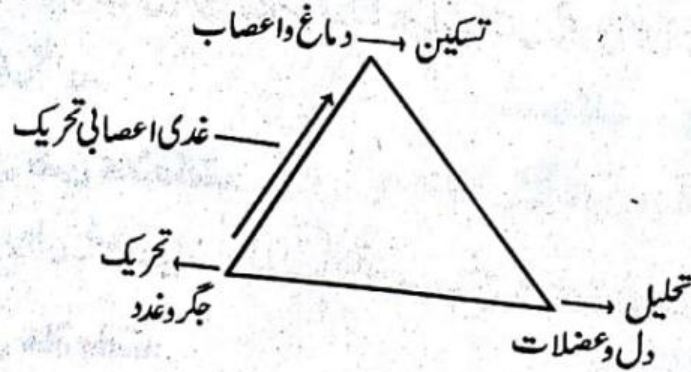
انتڑیوں کی سوزش کا بخار۔ ورم جگر کا بخار۔ طاعون کا بخار۔

نبض:

قرعہ نبض تین انگلیوں کے نیچے ذرا دباؤ دینے سے محسوس ہوتا ہے۔ نبض رفتار میں ست۔ رطوبت کی وجہ سے قدرے موٹی ہوتی ہے۔

تشخیصی علامات

پیشاب زرد سفیدی مائل۔ ہلکی جلن کے ساتھ پچش آنوں کے ساتھ۔ عسر الطمث اور ضعف قلب۔ نلوں میں درد۔ انتڑیوں میں مروڑ۔ ہائی بلڈ پریشر وغیرہ تشخیصی علامات ہیں

**اعصابی غدی (ترگرم) تحریک کی علامات****سر کی علامات:**

صداع سازج۔ صداع نزلی۔ سدر دوار۔ نیان۔ کتے کاٹے کا جنون۔ مرگی۔ ام الصبیان۔

آنکھوں کی علامات:

آشوب چشم بلغمی۔ تکدر۔ بلغمی۔ سرد ہوا سے آنکھوں میں پانی آنا۔

کان کی علامات:

اونچا سننا۔ کانوں میں کسی چیز کا پھنسا ہوا محسوس ہونا۔ کانوں میں وزن محسوس ہونا۔

ناک کی علامات:

ناک سے گرم رطوبات کا گرنا۔ سونگھنے کی قوت کا کم ہونا۔ ناک کے کیڑے۔

دانتوں کی علامات:

دانتوں کا بڑھ جانا۔

منہ اور زبان کی علامات:

منہ سے گندی بد بو آنا۔ پیاس۔ زبان کا پھول جانا۔ ذائقہ کا جاتے رہنا۔ کوا کا پھولنا۔

پھیپھڑوں کی علامات:

پھیپھڑوں کا استرخا۔ سینہ کی گھٹن۔ جلن دار کھانسی میٹھی بلغم کا آنا۔

دل کی علامات:

ضعف قلب بلغمی۔ عضلات و جسم کا پھول جانا دل کا پھول جانا۔

پستانوں کی علامات:

پستانوں کا بڑھ جانا۔ دودھ کی زیادتی۔

معدہ اور آنتوں کی علامات:

بھوک کا بند ہونا۔ سگرہنی۔ بند ہیضہ مروڑ کے ساتھ دست آنا۔

جگر و طحال کی علامات:

ضعف جگر۔ عظم طحال۔

گروہ و مٹانہ کی علامات:

زیابیطس۔ رات کو بستر پر پیشاب کر دینا۔ ضعف گروہ۔

عضو تناسل کی علامات:

استرخاً قضیب۔ جریان منی۔

جوڑوں کی علامات:

وجع الفاصل بانغمی۔ عرق النساء دائیں طرف۔

رحم کی علامات:

لیکیوریا۔ احتشاق الرحم۔ رحم کا بہر نکل جانا۔ بندش خون حیض۔

بخار:

خسرہ۔ تورکی۔ جدری۔

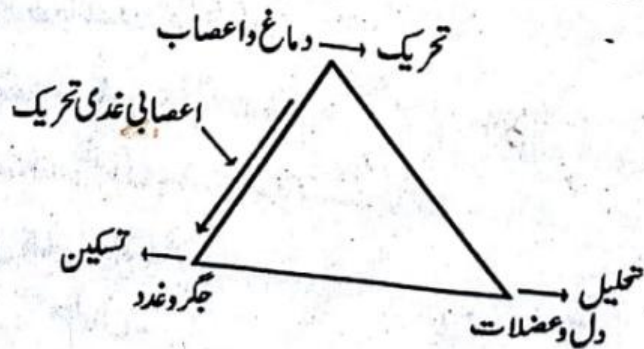
نبض:

نبض انتہائی گہری اور دباؤ دینے سے محسوس ہوتی ہے جسمی طور پر موٹی اور حرکت میں

ست ہوتی ہے۔

تشخیصی علامات

جسم پھولا ہوا۔ جو بیلا۔ بار بار پیشاب کی حاجت۔ پیشاب میں شکر آنا۔



باب نمبر ۶:

علم الادویہ بالمفرد اعضاء

اعصابی غذائیں اور دوائیں

ایسی تمام غذائیں اور دوائیں جن کا رنگ سفید یا آسمانی ذائقہ بیٹھایا کھاری ہو اور ان کے کھانے سے پیشاب مقدار میں زیادہ اور رنگت میں سفید آئے محرک اعصاب یعنی اعصابی غذائیں اور دوائیں ہیں۔ مثلاً دودھ سی۔ مکھن۔ قلمی شورہ۔ سہاگہ وغیرہ۔

غدی غذائیں اور دوائیں

ایسی تمام غذائیں اور دوائیں جن کی رنگت زرد یا زردی زیادہ اور دوسری کوئی رنگت کم۔ ذائقہ چرپرایا نمکین ہو اور ان کے کھانے سے پیشاب مقدار میں کم اور جلن کے ساتھ آئے محرک غد یعنی غد غذائیں اور دوائیں ہیں۔ مثلاً ادک کریلے۔ سرخ مرچ۔ گندھک۔ ہلدی۔ اجوائن دیسی۔ ہڑتال ورقیہ وغیرہ۔

عضلاتی غذائیں اور دوائیں

ایسی تمام غذائیں اور دوائیں جن کی رنگت سرخ یا سیاہ ذائقہ کڑوا یا کھٹا ہو اور ان کے کھانے سے پیشاب رنگت میں سرخ اور مقدار میں کم آئے یا بند ہو جائے محرک عضلات یعنی عضلاتی غذائیں اور دوائیں ہیں۔ مثلاً گوشت، مالٹا آلو بخارا، فالسہ، تمہ، مصر وغیرہ۔

اعصابی عضلاتی (ترسرد) دوائیں اور غذائیں

اعصابی عضلاتی تمام دوائیں اور غذائیں فعلی طور پر دماغ و اعصاب میں مشینی تحریک

پیدا کر کے قلب و عضلات میں تسکین اور جگر و غد میں تحلیل پیدا کرتی ہیں۔ خلط بلغم پیدا کرنے کے ساتھ ساتھ خارج بھی کرتی ہیں۔ جو کہ درج ذیل ہیں۔

- (۱) اجوائن خراسانی (۲) قلعی (۳) اروی (۴) اراروٹ (۵) سکہ (۶) اسبغول
- (۷) امرود خام (۸) انار شیریں (۹) برہمی بوٹی (۱۰) بھنڈی توری (۱۱) گوند کتیرا
- (۱۲) بیہدانہ (۱۳) چاول (۱۴) پیر شیریں (۱۵) بکن بوٹی (۱۶) برگ شیشم (۱۷) بہی
- (۱۸) بکائن (۱۹) تربوز (۲۰) تخم خیارین (۲۱) تخم خرفہ (۲۲) تخم کاسنی (۲۳) تخم کدو
- (۲۴) تخم خبازی (۲۵) کالا دانہ (۲۶) قلمی شورہ (۲۷) ٹینڈے (۲۸) جکھار
- (۲۹) چاندی (۳۰) صندل (۳۱) زہر مہرہ خطائی (۳۲) تخم بالنگو (۳۳) فرید بوٹی
- (۳۴) ساگودانہ (۳۵) لسوڑیاں (۳۶) کافور (۳۷) کھیرا (۳۸) کلڑی (۳۹) گاجر۔
- (۴۰) پھل گلاب (۴۱) گنا (۴۲) مولی (۴۳) گل نیلوفر (۴۴) ہاتھی سوئی
- (۴۵) چوہا کنی (۴۶) روغن کدو (۴۷) گرہل کے پھول (۴۸) بید مشک (۴۹) شاہترہ
- (۵۰) گوند کیکر۔

اعصابی عضلاتی غذائیں

بھینس کا دودھ۔ لسی۔ مکھن۔ دودھ۔ چاول۔ کھیر۔ فرنی۔ ساگودانہ کی کھیر۔ مربہ۔ گاجر۔ گھیا کدو۔ بھنڈی توری۔ سری پائے کا گوشت۔ کلڑی۔ کھیرا۔ چکو ترا۔ خرگوش کا گوشت۔ ٹینڈے۔ بیٹھا انار۔ تربوز۔ سردا۔ قلمی پیر۔ گنڈیریاں۔ گنا۔ گوند کتیرا۔ لونیا ساگ موگی کی دال۔ کشرڈ۔ کچی لسی۔ تازہ پتی لسی۔ شکر قندی شربت نیلوفر۔

عضلاتی اعصابی (خشک سرد) دوائیں اور غذائیں

عضلاتی اعصابی تمام دوائیں اور غذائیں فعلی طور پر قلب و عضلات میں کیمیاوی تحریک پیدا کر کے جگر و غد میں تسکین اور دماغ و اعصاب میں تحلیل پیدا کرتی ہیں خلط سودا پیدا کر کے جسم میں جمع کرتی ہیں جو کہ درج ذیل ہیں۔

- ۱۔ آلو بخارا۔ ۲۔ آڑو ترش۔ ۳۔ آلوچہ۔ ۴۔ آم خام۔ ۵۔ آملہ۔ ۶۔ ابرک۔
- ۷۔ سرمہ۔ ۸۔ اتمس۔ ۹۔ لوبیا۔ ۱۰۔ حرل۔ ۱۱۔ برگد۔ ۱۲۔ انجار۔ ۱۳۔ انار ترش۔
- ۱۴۔ بھنگ۔ ۱۵۔ بند گوبھی۔ ۱۶۔ بیلگری۔ ۱۷۔ بیٹنگن۔ ۱۸۔ بیجبد۔ ۱۹۔ طباشیر۔ ۲۰۔ بیخ
- مرجان۔ ۲۱۔ پیپل۔ ۲۲۔ پھول گوبھی۔ ۲۳۔ پھلکڑی۔ ۲۴۔ تخم سروالی۔ ۲۵۔ تخم جوز مائل۔
- ۲۶۔ ملی۔ ۲۷۔ کٹر اچھال۔ ۲۸۔ ہیرا کیس۔ ۲۹۔ ست لیموں۔ ۳۰۔ جھاؤ۔ ۳۱۔ جامن۔
- ۳۲۔ چرس۔ ۳۳۔ گوندتی۔ ۳۴۔ سلاجیت۔ ۳۵۔ سمندر جھگ۔ ۳۶۔ سم الفار سفید۔
- ۳۷۔ مازو۔ ۳۸۔ سنگجراح۔ ۳۹۔ صدف۔ ۴۰۔ اقا قیا۔ ۴۱۔ کرنجوه۔ ۴۲۔ گل ارمنی۔
- ۴۳۔ گیری۔ ۴۴۔ ہلیہ سیاہ۔ ۴۵۔ نپال۔ ۴۶۔ موچرس۔ ۴۷۔ ہاتھی دانت۔
- ۴۸۔ مائیں۔ ۴۹۔ مہندی۔

عضلاتی اعصابی غذائیں

مربہ آملہ۔ مربہ بہی۔ مربہ ہڑر۔ دہی۔ آلو۔ گوبھی۔ بیٹنگن۔ اچار۔ آملہ۔ مچھلی۔ بڑا
گوشت۔ اچار لیموں۔ تازہ چنے۔ مٹر۔ انگور ترش۔ جنگلی بیر۔ کاٹھے بیر۔ جامن۔ سنگترہ۔
فالہ۔ مالٹا۔ آلو بخارا۔ لوکاٹ۔ کنوں۔ آڑو ترش۔ ملی۔ مونگ پھلی۔ ناریل۔ انار ترش۔
رس بھری۔ آلوچہ۔ دہی بھلے۔ آلوچنے۔ ترش سیب۔ کافی۔ کوا کولا و شیرازان۔ چائے کا
قہوہ۔ سبجین۔

عضلاتی غدی (خشک گرم) دوائیں اور غذائیں

عضلاتی غدی تمام دوائیں اور غذائیں فعلی طور پر قلب و عضلات میں مشینی تحریک
پیدا کر کے جگر و غد در میں تسکین اور دماغ و اعصاب میں تحلیل پیدا کرتی ہے خلط سودا پیدا
کرنے کے ساتھ ساتھ خارج بھی کرتی ہیں۔ جو کہ درج ذیل ہیں۔

- ۱۔ ازراقی۔ ۲۔ ہنگ۔ ۳۔ افسنتین۔ ۴۔ تمہ۔ ۵۔ مصر۔ ۶۔ جند بیدستر۔ ۷۔ انجیر۔

- ۸۔ بارہ سنگا۔ ۹۔ بالچھڑ۔ ۱۰۔ بلاد۔ ۱۱۔ بیر بہوٹی۔ ۱۲۔ جلوتری۔ ۱۳۔ کھگھر ویل۔
 ۱۴۔ پیاز۔ ۱۵۔ پان۔ ۱۶۔ پیڑ ڈوڈی۔ ۱۷۔ تل سیاہ۔ ۱۸۔ تانبا۔ ۱۹۔ ٹماٹر۔ ۲۰۔ جوار۔
 ۲۱۔ لونگ۔ ۲۲۔ جانفل۔ ۲۳۔ چراستہ۔ ۲۴۔ کمرکس۔ ۲۵۔ ریگ ماہی۔ ۲۶۔ مالکنی۔
 ۲۷۔ مصر۔ ۲۸۔ گوگل۔ ۲۹۔ کنوار گندل۔ ۳۰۔ نیلا تھو تھا۔ ۳۱۔ کالے پننے۔ ۳۲۔ منسل۔
 ۳۳۔ ہالیوں۔ ۳۴۔ عود صلیب۔ ۳۵۔ سرنجاں تلخ۔ ۳۶۔ نیم۔ ۳۷۔ چاکسو۔ ۳۸۔ مردہ
 سنگ۔ ۳۹۔ گوشت کبوتر۔ ۴۰۔ انڈے۔ ۴۱۔ کاگ جنگھا۔ ۴۲۔ کڑوا بادام۔ ۴۳۔ پالک۔
 ۴۴۔ کریلے۔ ۴۵۔ ہرن کا گوشت۔ ۴۶۔ لہسن۔ ۴۷۔ کچنار۔ ۴۸۔ رال۔ ۴۹۔ خراطین۔
 ۵۰۔ شگرف۔

عضلاتی غدی غذائیں

- چھوہارے۔ انڈے۔ انجیر۔ مرہ تمہ۔ پننے سیاہ۔ مسور کی دال۔ کریلے۔ پالک۔
 پیاز۔ لہسن۔ سرسوں کا ساگ۔ پکوڑے۔ بیسن کی روٹی۔ آم کا اچار۔ ٹماٹر۔ کچنار۔
 چلغوزہ۔ کشمش سرخ۔ چھوٹے پرندوں کا گوشت۔ کبوتر کا گوشت۔ ہرن کا گوشت۔ آم کی
 چٹنی۔ پننے کی دال۔ بھنے پننے۔ دال سویاں۔ فارمی مرغی۔ اوجھری۔ کڑھی۔ تکے کباب۔
 شامی کباب۔ چوہنگاں۔ جاپانی پھل۔

غدی عضلاتی (گرم خشک) دوائیں اور غذائیں

- غدی عضلاتی تمام دوائیں اور غذائیں فعلی طور پر جگر و غد میں کمیادی تحریک پیدا کر
 کے قلب و عضلات میں تحلیل اور دماغ و اعصاب میں تسکین پیدا کرتی ہیں خلط صفر پیدا کر
 کے جسم میں جمع کرتی ہیں جو کہ درج ذیل ہیں۔
 ۱۔ اجوائن دیسی۔ ۲۔ اخروٹ۔ ۳۔ عقر قرحا۔ ۴۔ سہانجنہ۔ ۵۔ انزروت۔
 ۶۔ پودینہ۔ ۷۔ تخم نیواڑ۔ ۸۔ تیز پات۔ ۹۔ سویا۔ ۱۰۔ جما لگوٹہ۔ ۱۱۔ جڑ پان۔ ۱۲۔ رائی۔

- ۱۳۔ سونا۔ ۱۴۔ کچور۔ ۱۵۔ زعفران۔ ۱۶۔ سم الفار زرد۔ ۱۷۔ سنگدانہ مرغ۔ ۱۸۔ کرفس۔
 ۱۹۔ کالی زیری۔ ۲۰۔ کباب چینی۔ ۲۱۔ گندھک۔ ۲۲۔ گوشت مرغ۔ ۲۳۔ مرکب۔
 ۲۴۔ گوشت تیتز۔ ۲۵۔ گوشت بشیر۔ ۲۶۔ نمک سیاہ۔ ۲۷۔ ہرن کھری۔ ۲۸۔ میتھی۔
 ۲۹۔ جل دھنیا۔ ۳۰۔ سداب تخم۔ ۳۱۔ سونا مکھی۔ ۳۲۔ اندر جوتخ۔ ۳۳۔ بدھارا۔ ۳۴۔ کٹھ
 شیریں۔ ۳۵۔ حسن یوسف۔ ۳۶۔ برنجاسف۔ ۳۷۔ اساروں۔ ۳۸۔ پاڑہ۔ ۳۹۔ چوب
 چینی۔ ۴۰۔ چڑیا۔ ۴۱۔ خوبانی۔ ۴۲۔ عود بلساں۔ ۴۳۔ سانپ کا زہر۔ ۴۴۔ زرگس۔
 ۴۵۔ مصطکی رومی۔ ۴۶۔ انیسوں۔ ۴۷۔ قرطم۔ ۴۸۔ گوشت بگلہ۔ ۴۹۔ بچھو۔ ۵۰۔ بھنگرہ۔

غدی عضلاتی غذائیں:

مرغ کا گوشت۔ تیتز بشیر کا گوشت۔ کھجوریں۔ انڈوں کا حلوہ۔ بطخ کا گوشت۔ میتھی
 کا ساگ۔ سرسوں کا ساگ۔ مرہ ادرک۔ ادرک سبز مرچ کی چٹنی۔ تارا میرا کا ساگ۔
 بکری کا گوشت۔ خوبانی۔ شہتوت۔ مغز اخروٹ۔ مرغ دیسی آلوبالوا چار۔ سوہانجنہ۔ ساگ
 تارا میر۔ پودینہ سبز مرچ کی چٹنی۔

غدی اعصابی (گرم تر) دوائیں اور غذائیں

غدی اعصابی تمام دوائیں اور غذائیں فعلی طور پر جگر و غد میں مشینی تحریک پیدا کر کے
 دماغ و اعصاب میں تسکین اور قلب و عضلات میں تحلیل پیدا کرتی ہیں۔ خلط صفر آ پیدا کر کے
 خارج بھی کرتی ہیں جو کہ درج ذیل ہیں۔

- ۱۔ آم شیریں۔ ۲۔ ہلدی۔ ۳۔ ادرک۔ ۴۔ آکسن۔ ۵۔ ارٹھ۔ ۶۔ آکاس نیل۔
 ۷۔ انگور شیریں۔ ۸۔ شہد۔ ۹۔ بادام شیریں۔ ۱۰۔ ہاتھو۔ ۱۱۔ بادیاں۔ ۱۲۔ بندق۔
 ۱۳۔ بکری کا گوشت۔ ۱۴۔ بنولہ۔ ۱۵۔ گندنا۔ ۱۶۔ تخم شلغم۔ ۱۷۔ سر پھوکہ۔ ۱۸۔ شہکنڈا۔
 ۱۹۔ کلتھی۔ ۲۰۔ مکھاں۔ ۲۱۔ روغن زیتوں۔ ۲۲۔ ریوند عصارہ۔ ۲۳۔ روغن اخروٹ۔
 ۲۴۔ ریوند خطائی۔ ۲۵۔ زیرہ سفید۔ ۲۶۔ زنجبیل۔ ۲۷۔ سناکلی۔ ۲۸۔ سورنجاں شیریں۔

- ۲۹۔ میٹھا۔ ۳۰۔ شکر تیغال۔ ۳۱۔ مکو۔ ۳۲۔ کالی مرچ۔ ۳۳۔ گڑ۔ ۳۴۔ کھجور۔ ۳۵۔ نمک۔
 ۳۶۔ نوشادر۔ ۳۷۔ مغز تخم نیم۔ ۳۸۔ ہڑتال ورقیہ۔ ۳۹۔ اونٹ کٹارا۔ ۴۰۔ بداری قند۔
 ۴۱۔ ہار سنگھار۔ ۴۲۔ مروڑ پھلی۔ ۴۳۔ اشنان۔ ۴۴۔ پتھر پھوڑ بوٹی۔ ۴۵۔ اڑوسہ۔
 ۴۶۔ چرونجی۔ ۴۷۔ خربوزہ۔ ۴۸۔ چلغوزہ۔ ۴۹۔ پستہ۔ ۵۰۔ بسکھرا۔

غدی اعضاءى غذائیں:

حلوہ کدو۔ حلوہ بادام۔ پیٹھا۔ اونٹنی کا دودھ۔ بکری کا دودھ۔ شہد۔ کیک رس۔ دودھ
 گھی ملا کر۔ مرغابی کا گوشت۔ امرود پختہ۔ انناس۔ روغن زیتوں۔ ادراک پودینہ کی چٹنی۔
 آم شیریں۔ انگور شیریں۔ میٹھا۔ ہاتھو کا ساگ۔ خربوزہ۔ پراٹھا دیسی گھی والا۔ آم کا ملک
 شیک۔

اعضای غدی (ترگرم) دوائیں اور غذائیں

اعضای غدی تمام دوائیں اور غذائیں فعلی طور پر دماغ و اعصاب میں کیمیائی تحریک
 پیدا کر کے جگر و غد میں تحلیل اور قلب و عضلات میں تسکین پیدا کرتی ہیں۔
 خلط بلغم پیدا کر کے جسم میں جمع کرتی ہیں جو کہ درج ذیل ہیں۔

- ۱۔ آڑو شیریں۔ ۲۔ آک۔ ۳۔ آٹنگن۔ ۴۔ چھوٹی چندن۔ ۵۔ الاچی خورد۔ ۶۔ امرود
 پختہ۔ ۷۔ بہن سفید۔ تالکھانہ۔ ۹۔ تنکار۔ ۱۰۔ تودری سفید۔ ۱۱۔ ثعلب مصری۔ ۱۲۔ چھوٹی
 موٹی۔ ۱۳۔ خربوزہ۔ ۱۴۔ نخطی۔ ۱۵۔ ناشپاتی۔ ۱۶۔ املتا۔ ۱۷۔ ریوند چینی۔ ۱۸۔ ستاور۔
 ۱۹۔ سمندر سوکھ۔ ۲۰۔ سقمونیا۔ ۲۱۔ ست ملٹھی۔ ۲۲۔ سنبھل۔ ۲۳۔ سیب شیریں۔ ۲۴۔ شالجم۔
 ۲۵۔ کہریا۔ ۲۶۔ کھرنی۔ ۲۷۔ کھویا۔ ۲۸۔ گاؤ زبان۔ ۲۹۔ گرما۔ ۳۰۔ گلقد۔ ۳۱۔ پیچی۔
 ۳۲۔ موصلی سفید۔ ۳۳۔ مرہ بہی۔ ۳۴۔ موم۔ ۳۵۔ مرہ سیب۔ ۳۶۔ پنچہ مریم۔ ۳۷۔ ناگ
 کیسر۔ ۳۸۔ روغن چنبلی۔ ۳۹۔ تخم خربوزہ۔ ۴۰۔ چولائی۔ ۴۱۔ زمرد۔ ۴۲۔ شکاعی۔
 ۴۳۔ صحر۔ ۴۴۔ فرنجشک۔ ۴۵۔ کدو۔ ۴۶۔ کیلا۔ ۴۷۔ گل کیسو۔ ۴۸۔ ملٹھی۔ ۴۹۔ گوندنی۔

۵۰۔ ابریشم۔

اعصابی غدی غذائیں:

دودھ۔ مربہ گا جر۔ مربہ سیب۔ کھویا۔ سوچی کا حلوا۔ جلیبیاں۔ گلقد۔ توری۔ مولی۔
 شلجم۔ گجر پلا۔ کدو کا حلوا۔ پیٹھا۔ مونگرے۔ سویاں۔ گوشت دنبہ۔ گوشت بکرا۔ ناشپاتی۔
 امر و شیریں۔ خر بوزہ بیٹھا۔ دلپا۔ ٹینڈے۔ گرما۔ ماش کی دال۔ مغز سری بیٹھے۔ چاول۔
 ٹینڈیاں۔ اچار سوڑہ۔ پھٹ۔ کیلے کا ملک شیک۔

قانون مفرد اعضاء کی ادویات کی اصطلاحات**محرك:**

محرك ایسی دوا کو کہتے ہیں جو کسی مفرد عضو کو سکون سے حرکت میں لے آئے۔

محرك شديد:

محرك دوا سے ذرا تیز اثر کی دوا محرك شديد کہلاتی ہے۔

ملین:

ملین ایسی دوا کو کہتے ہیں جس میں محرك و شديد اثرات کے ساتھ ساتھ فضلات کو خارج کرنے کی قوت بھی ہوتی ہے۔

مسهل:

مسهل دوا میں محرك۔ شديد ملین اثرات کے علاوہ فضلات کو تیزی سے خارج کرنے کی قوت بھی ہوتی ہے۔ مسهل دوا کو کم مقدار میں دے کر محرك شديد اور ملین کا کام بھی لیا جاسکتا ہے۔

مقوی:

مقوی ایسی دوا کو کہتے ہیں جو کسی مفرد عضو میں آہستہ آہستہ خون جذب کروا کر اس کی

تقویت کا باعث بنتی ہے۔

اکسیر:

اکسیر ایسی دوا کو کہتے ہیں جو فوراً خون میں جذب ہو کر اپنا اثر شروع کر دے اور اس اثر کو کافی مدت تک قائم بھی رکھتی ہے۔

تریاق:

تریاق اس دوا کو کہتے ہیں جو اپنے سے مخالف زہر کے اثرات کو فوراً ختم کر دیتی ہے۔

فارماکوپیا قانون مفرد اعضاء

مجوزہ:

حکیم انقلاب مجدد طب موجد قانون مفرد اعضاء ارسطو ثانی حکیم دوست محمد صابر ملتانی

اعصابی عضلاتی مجربات

محرک اعصابی عضلاتی:

قلمی شورہ ۳ تولہ
تخم کاسنی ۵ تولہ
سفوف بنا لیں۔

خوراک: ایک ماشہ سے ۲ ماشہ تک۔

محرک شدید اعصابی عضلاتی:

قلمی شورہ ۳ تولہ
تخم کاسنی ۵ تولہ
جو کھار ۵ تولہ
سفوف بنا لیں۔

خوراک: ۲ ماشہ سے ۲ ماشہ تک۔

ملین اعصابی عضلاتی:

قلمی شورہ ۳ تولہ
تخم کاسنی ۵ تولہ

گل سرخ ۸ تولہ سفوف بنالیں۔

جو کھار ۵ تولہ

خوراک: ایک ماشہ تا ۲ ماشہ تک۔

مسهل اعصابی عضلاتی:

تخم کاسنی ۵ تولہ

قلمی شورہ ۳ تولہ

گل سرخ ۸ تولہ

جو کھار ۵ تولہ

کالا دانہ ۲۰ تولہ سفوف بنالیں۔

خوراک: ایک ماشہ تا ۲ ماشہ۔

اعصابی عضلاتی مقوی:

ابریشم کشنیز ہر ایک ۱۰ تولہ

گاؤ زبان

الابچی خورد ایک تولہ

برادہ صندل سفید ۵ تولہ

رب انار شیریں آدھ کلو

عرق گلاب ۲ کلو

چینی ۲ کلو

ترکیب تیاری: گاؤ زبان، ابریشم، کشنیز اور صندل کو عرق گلاب میں رات کو بھگو دیں۔ صبح آگ پر رکھ پر پکائیں۔ جب ایک چوتھائی پانی باقی رہ جائے تو اس کو چھان لیں پھر اس میں رب انار شیریں ملا کر اور چینی ڈال کر آگ پر رکھ کر خمیرے کے قوام پر لے آئیں پھر اس کو اس قدر گھوٹیں کہ سفید ہو جائے۔

خوراک: ۳ ماشہ سے ۶ ماشہ تک۔

اعصابی عضلاتی اکسیر:

کشتہ قلعی ایک تولہ

کشتہ چاندی ایک تولہ

الابچی کلاں اڑھائی تولہ

طباشیر اڑھائی تولہ

ترکیب تیاری: طباشیر اور الابچی کلاں کو علیحدہ علیحدہ باریک پیس لیں۔ اور پھر دونوں کشتہ

جات ملا کر کھل کر لیں۔

خوراک: ۲ رتی سے ۴ رتی تک مکھن وغیرہ میں دیں۔

اعصابی عضلاتی تریاق:

افیون ایک ماشہ لوبان کوڑیا ایک تولہ

چینی ایک تولہ

تینوں ادویات کو کھل کر لیں۔ جب سرمہ کی طرح باریک ہو جائے۔ تو محفوظ کر

لیں۔ تیار ہے۔

خوراک: ۲ رتی سے ۴ رتی تک۔

عضلاتی اعصابی مجربات

محرک عضلاتی اعصابی:

مغز کرنجوہ ۵ تولہ آملہ ۵ تولہ سفوف بنا لیں۔

خوراک: اماشہ سے ۲ ماشہ تک۔

محرک شدید عضلاتی اعصابی:

مغز کرنجوہ ۵ تولہ آملہ ۵ تولہ

پھٹکری بریاں ۱۰ تولہ سفوف بنا لیں۔

خوراک: ۴ رتی سے ۲ ماشہ تک۔

ملین عضلاتی اعصابی:

آملہ ۵ تولہ

ہلیہ سیاہ بریاں ۲۰ تولہ سفوف بنا لیں۔

مغز کرنجوہ ۵ تولہ

پھٹکری بریاں ۱۰ تولہ

خوراک: ۴ رتی سے ایک ماشہ تک۔

مسهل عضلاتی اعصابی:

مغز کرنجوہ ۵ تولہ
 پھلکدی بریاں ۱۰ تولہ
 جلاپا ۲۰ تولہ سفوف بنا لیں۔
 خوراک: ایک ماشہ سے ۲ ماشہ تک۔

عضلاتی اعصابی مقوی:

پوست ہلیلہ زرد ۲ تولہ
 پوست ہلیلہ سیاہ ۲ تولہ
 برفانج ۲ تولہ
 کشمش ۲ تولہ
 کشتہ فولاد ایک تولہ
 پوسنت ہلیلہ کابلی ۲ تولہ
 آملہ ۲ تولہ
 اسطخودوس ۲ تولہ
 سویز منقی ۲ تولہ
 بادام روغن ۱۰ تولہ
ترکیب تیاری: تمام ادویہ کا سفوف بنا لیں پھر بادام روغن میں چرب کر کے ایک کلوچینی کا
 قوام تیار کر کے اس میں شامل کر لیں۔ اور اچھی طرح ملا لیں۔
 خوراک: ۳ ماشہ سے ایک تولہ تک۔

عضلاتی اعصابی اکسیر:

سم الفار سفید ماشہ کشتہ چاندی ۲ تولہ دونوں کو ملا کر کم از کم ۲ گھنٹے کھرل کریں۔
 خوراک: ایک چاول سے ۴ چاول۔

عضلاتی اعصابی تریاق:

سرمد سیاہ ایک تولہ
 ریٹھے کا چھلکا ۹ تولہ
ترکیب تیاری: ریٹھے کا چھلکا سفوف بنا لیں پھر سرمد سیاہ کھرل میں ڈال کر تھوڑا تھوڑا
 ریٹھے کا سفوف ڈالتے جائیں اور کھرل کرتے جائیں یہاں تک کہ یہاں تک کہ تمام سفوف

ختم ہو جائے۔

خوراک: ایک رتی سے ایک ماشہ تک۔

عضلاتی غدی مجربات

محرک عضلاتی غدی:

دارچینی ۳ تولہ سفوف بنا لیں۔

لونگ ایک تولہ

خوراک: ۴ رتی سے ایک ماشہ۔

محرک شدید عضلاتی غدی:

دارچینی ۳ تولہ

لونگ ایک تولہ

جاوتری ۲ تولہ سفوف بنا لیں۔

خوراک: ۴ رتی سے ایک ماشہ تک۔

ملین عضلاتی غدی:

دارچینی ۳ تولہ

لونگ اتولہ

مصر ۶ تولہ سفوف بنا لیں۔

جاوتری ۲ تولہ

خوراک: ۲ رتی سے ۴ رتی تک۔

مسهل عضلاتی غدی:

دارچینی ۳ تولہ

لونگ ایک تولہ

مصر ۶ تولہ

جاوتری ۲ تولہ

خفظل ۴ تولہ سفوف بنا لیں۔

خوراک: ۴ رتی سے ایک ماشہ تک۔

عضلاتی غدی مقوی:

کچلہ مدبر ایک تولہ	جانقل ایک تولہ
جاوتری	لونگ
دارچینی	خولجاں
بالچھر	افسنین ہر ایک ایک تولہ
شہد ۳ پاؤ	

ترکیب تیاری: تمام ادویات کا سفوف بنا کر تین پاؤ شہد کا قوام تیار کر کے اس میں ملا کر معجون بنالیں۔

خوراک: ایک ماشہ سے ۳ ماشہ تک۔

عضلاتی غدی اکسیر:

شنگرف رومی ایک تولہ مرکبی ۳ تولہ
دونوں کو ملا کر مسلسل ایک گھنٹہ کھل کر لیں۔

خوراک: ایک رتی سے ۴ رتی تک۔

عضلاتی غدی تریاق:

اجوائن دیسی ۲۰ تولہ تیزاب گندھک حسب ضرورت سفوف بنالیں۔

ترکیب تیاری: اجوائن کو کسی چینی کے برتن میں ڈال کر اس میں اتنا تیزاب ڈالیں کہ تر ہو جائے۔ ایک روز اس کو پڑا رہنے دیں۔ دوسرے روز ہاون دستہ میں ڈال کر خوب کوٹیں۔ جب گولی بنانے کے قابل ہو جائے تو نخودی گولیاں بنالیں۔

خوراک: اتنا ۴ گولی تک۔

syed imran sherazi

غدی عضلاتی مجربات

محرک غدی عضلاتی:

اجوائن دیسی ۴ تولہ
تیز پات ۴ تولہ سفوف بنا لیں۔
خوراک: اماشہ یا ۲ ماشہ تک۔

محرک شدید غدی عضلاتی:

اجوائن دیسی ۴ تولہ
تیز پات ۴ تولہ
رائی ۴ تولہ سفوف بنا لیں۔
خوراک: اماشہ تا ۲ ماشہ تک۔

ملین غدی عضلاتی:

اجوائن دیسی ۴ تولہ، تیز پات ۴ تولہ، رائی ۴ تولہ، گندھک آملہ سار ۱۲ تولہ، سفوف بنا لیں
خوراک: ۴ رتی سے ۲ ماشہ تک۔

مسهل غدی عضلاتی:

اجوائن ۴ تولہ
تیز پات ۴ تولہ
گندھک آملہ سار ۱۲ تولہ
رائی ۴ تولہ
مغز جما لگوٹہ اتولہ سفوف بنا لیں۔
خوراک: ۴ رتی تا ۴ رتی تک۔

غدی عضلاتی مقوی:

مریہ آملہ اتولہ
پودینہ ۱۲-۲ تولہ
قلقل سیاہ ۱۲-۲ تولہ
زنجبیل ۱۲-۲ تولہ
اجوائن دیسی ۱۲-۲ تولہ
مصطکی رومی ۱۲-۲ تولہ

عقر قرح ۱۲-۲ تولہ

بادیان ۱۲-۲ تولہ

زیرہ سیاہ ۱۲-۲ تولہ

زعفران ۹ ماشہ

ترکیب تیاری: مربہ آملہ کو باریک پس کر حلوہ سا بنالیں پھر تمام ادویہ کا سفوف بنا کر اس میں ملا کر تمام ادویہ کے وزن سے دو گنا چینی اور ادویات کے ہم وزن شہد خالص لے کر دونوں کا قوام تیار کر لیں اور باریک پس ہوئی ادویات کو اس میں ملا لیں تیار ہے۔

خوراک: ۳ ماشہ سے ۶ ماشہ تک۔

غدی عضلاتی اکسیر:

پارہ ایک تولہ

گندھک آملہ سارے تولہ

دونوں کو کم از کم ایک گھنٹہ کھل کر لیں۔

خوراک: ایک رتی سے ایک ماشہ تک۔

غدی عضلاتی تریاق:

سرخ مرچ ۵ تولہ

رائی ۱۰ تولہ

دونوں کا سفوف بنا کر خودی گولیاں بنالیں۔

خوراک: ۳ گولی تک۔

غدی اعصابی مجربات

محرک غدی اعصابی:

نوشادر ۲ تولہ

سفوف بنالیں۔

زنجبیل ۵ تولہ

خوراک: ۳ رتی سے ایک ماشہ تک۔

محرک شدید غدی اعصابی:

نوشادر ۲ تولہ

زنجبیل ۵ تولہ

مرچ سیاہ ایک تولہ سفوف بنالیں۔

خوراک: ۴ رتی سے ایک ماشہ۔

ملین غدی اعصابی:

نوشادر ۲ تولہ

زنجبیل ۵ تولہ

سناکی ۸ تولہ سفوف بنالیں۔

مرچ سیاہ اتولہ

خوراک: ۴ رتی سے ایک ماشہ تک۔

مسهل غدی اعصابی:

نوشادر ۲ تولہ

زنجبیل ۵ تولہ

سناکی ۸ تولہ

مرچ سیاہ اتولہ

ریوند عصارہ ۵ تولہ سفوف بنالیں۔

خوراک: ۲ رتی سے ایک ماشہ تک۔

غدی اعصابی مقوی:

مغز پستہ ۲ تولہ

مغز چلغوزہ ۲ تولہ

مغز فندق ۲ تولہ

مغز اخروٹ ۲ تولہ

مغز تخم خربوزہ ۲ تولہ

کنبجہ مقشر ۲ تولہ

مغز تخم پنبہ دانہ ۲ تولہ

مغز تخم خیارین ۲ تولہ

بادام شیریں ۲ تولہ

ثعلب مصری تولہ

تخم پیاز ۲ تولہ

تخم گذر ۲ تولہ

شہد خالص اکلو

ترکیب تیاری: تمام ادویات کا سفوف بنالیں اور شہد کا قوام بنا کر ادویات قوام میں ڈال

کر لیوب تیار کریں۔

خوراک: ۳ ماشہ سے ۶ ماشہ تک۔

غدی اعصابی اکسیر:

ہڑتال ورقیہ ایک تولہ
 زنجبیل ۴ تولہ
 فلفل سیاہ ۳ تولہ
 تینوں ادویات کو تین گھنٹہ کھرل کریں۔
 خوراک: ۲ رتی سے ۴ رتی تک۔

غدی اعصابی تریاق:

شیر مدار ۲ تولہ
 سہاگہ ۷ تولہ
 زنجبیل ۵ تولہ
 پیلا مول ۳ تولہ
 ترکیب تیاری: شیر مدار کے علاوہ باقی تمام ادویات کو باریک پیس لیں پھر شیر مدار ملا کر
 خوب کھرل کریں۔ بس تیار ہے۔
 خوراک: ۲ رتی سے ۴ رتی تک۔

اعصابی غدی مجربات

محرک اعصابی غدی:

سہاگہ بریاں ۷ تولہ
 ملٹھی ۷ تولہ، سفوف بنا لیں۔
 خوراک: ایک ماشہ تا ۲ ماشہ تک۔

محرک شدید اعصابی غدی:

سہاگہ بریاں ۷ تولہ
 ملٹھی ۷ تولہ
 آک کا دودھ ۱۲ تولہ، سفوف بنا لیں۔
 خوراک: ۲ رتی سے ۴ رتی تک۔

ملین اعصابی غدی:

ملٹھی ۷ تولہ
ریوند چینی ۴ تولہ، سفوف بنا لیں۔

سہاگہ بریاں ۷ تولہ
شیر مدار ۱۲ تولہ
خوراک: ۲ رتی سے ۴ رتی تک۔

مسهل اعصابی غدی:

ملٹھی ۷ تولہ
سقمونیا ۵ تولہ، سفوف بنا لیں۔

سہاگہ بریاں ۷ تولہ
آک کا دودھ آدھ تولہ
خوراک: ۲ رتی سے ایک ماشہ۔

اعصابی غدی مقوی:

تخم کدو مقشر ۰ اتولہ
گونڈ کیکر ۰ اتولہ
گائے کا خالص دودھ

میدہ گندم ۰ اتولہ
تخم تربوز مقشر ۰ اتولہ
گائے کا گھی خالص ۲۰ اتولہ

ترکیب تیاری: میدہ گندم کو گھی میں آہستہ آہستہ ہلکی ہلکی آگ پر بھونیں۔ جب وہ سرخ ہو جائے تو اس کو اتار کر رکھ دیں۔ پھر تخم کدو مقشر اور تخم تربوز مقشر کو باریک پیس لیں۔ گونڈ کیکر کو بھی علیحدہ باریک پیس لیں۔ پھر تینوں کو ملا کر کوٹیں۔ اور یکجان کر لیں اور پھر بھنے ہوئے میدے میں ڈال کر اوپر دودھ ڈال دیں۔ اور آگ پر رکھ دیں۔ جب دودھ خشک ہو جائے تو لکڑی کی آگ نکال کر صرف کوٹلوں کی آگ پر رکھ کر آہستہ آہستہ ہلائیں اور یہاں تک پکائیں کہ اس کا پانی بالکل اڑ جائے اور اس میں لیس پیدا ہو جائے بس تیار ہے۔
البتہ اس امر کا خیال رکھیں کہ گھی اس میں نظر آتا ہو اگر گھی کم معلوم ہو تو ۰ اتولہ گھی گرم کر کے ڈال دیں۔ اس میں جس قدر گھی زیادہ ہوگا اور جس قدر دودھ کا پانی خشک ہوگا۔ اتنی ہی زیادہ دیر تک یہ مرکب رکھا جاسکتا ہے۔

خوراک: ۶ ماشہ سے ایک تولہ تک۔

اعصابی غدی اکسیر:

حجر الیہود کھربا
 نوشادر الاپچی خورد ہر ایک چھ ماشہ
 چینی ۲ تولہ پہلی چار دواؤں کو بار یک پس کر تھوڑی تھوڑی چینی ڈال کر کم از کم ایک
 گھنٹہ کھل کریں۔

خوراک: ایک ماشہ سے ۳ ماشہ تک۔

اعصابی غدی تریاق:

شیر مدار ایک تولہ ہلدی ۱۵ تولہ
 دونوں کو ملا کر ۱۲ گھنٹہ کھل کر لیں تیار ہے۔
خوراک: ۲ رتی سے ایک ماشہ تک۔

syed imran sherazi

باب نمبر ۷:

syed imran sherazi

قانون مفرد اعضاء کی ادویات کے

مختصر افعال و اثرات

نظریہ مفرد اعضاء میں چونکہ ہر عضو کے دو فعل ہیں ایک مشینی فعل اور دوسرا کیمیائی فعل جن کو مشینی تحریک اور کیمیائی تحریک کہا جاتا ہے اسی طرح نظریہ مفرد اعضاء کی ادویات بھی دو قسم کے افعال و اثرات رکھتی ہیں۔

(۱) مشینی اثرات رکھنے والی ادویات

(۲) کیمیائی اثرات رکھنے والی ادویات

مشینی اثرات رکھنے والی ادویات

اعصابی عضلاتی دوائیں:

یہ دوائیں مشینی اثرات رکھتی ہیں۔ تری کے ساتھ سردی پیدا کرتی ہیں اور ان دواؤں کا اثر قلب پر لازمی ہوتا ہے۔ یہ دوائیں جسم میں پوری طرح ٹھنڈک پیدا کرتی ہیں۔ بلغمی رطوبات بکثرت اور نہایت تیزی سے پیدا کرنے کے ساتھ ساتھ جسم سے خارج بھی کرتی ہیں۔ پیشاب زیادہ لاتی ہیں اگر بہت زیادہ استعمال کر لی جائیں تو بدن کی حرارت کو یک دم ختم کر دیتی ہیں جس سے دل ڈوبنے لگتا ہے۔ گرمی کے بخار کو کم کرنے کے لئے بے حد مفید ہیں۔

پیشاب کی جلن اور یرقان کے لئے فوری اثر ہیں۔ خونی بوا سیر اور بلڈ پریشر کی شدید

صورتوں میں فوری موثر ہیں تمام غدی عضلاتی اور غدی اعصابی امراض و علامات کے لئے تریاق ہیں۔

عضلاتی غدی دوائیں

یہ دوائیں مشینی اثرات رکھتی ہیں خشکی کے ساتھ گرمی پیدا کرتی ہیں۔ یہ دوائیں اخلاطی صورت میں پختہ مادہ سودا بکثرت اور نہایت تیزی سے پیدا کرنے کے ساتھ ساتھ خارج بھی کرتی ہیں۔ یہ نہایت مصفی خون اور مقوی قلب دوائیں ہیں۔ حرارت عزیز پیدا کر کے فوراً سن بدن کو گرم کر دیتی ہیں۔ کثرت پیشاب میں بے حد مفید ہیں۔ خون کو صاف کرنے کے ساتھ ساتھ خون بھی پیدا کرتی ہیں۔ تمام بلغمی امراض کا خاتمہ کر دیتی ہیں اس لئے تمام اعصابی غدی اور اعصابی عضلاتی امراض و علامات کے لئے تریاق ہیں۔

غدی اعصابی دوائیں

یہ دوائیں مشینی اثرات رکھتی ہیں۔ گرمی کے ساتھ تری پیدا کرتی ہیں۔ یہ دوائیں اخلاطی صورت میں خلط صفرأ پیدا کرنے کے ساتھ ساتھ خارج بھی کرتی ہیں۔ کاسر ریح ہیں۔ دماغ میں سکون پیدا کرتی ہیں۔ جگر اور معدہ کے تمام سوزشی امراض میں کامیاب دوائیں ہیں تمام سوداوی امراض مثلاً سیاہ ریقان۔ خشک دمہ۔ خونی بواسیر۔ مالچولیا۔ فالج اسفل تپ دق۔ احتلام و جمع المفاصل وغیرہ کے لئے کامیاب دوائیں ہیں۔ تمام عضلاتی اعصابی اور عضلاتی غدی امراض و علامات کے لئے تریاق ہیں۔

کیمیایہ اثرات رکھنے والی ادویات

عضلاتی اعصابی دوائیں

یہ دوائیں کیمیایہ اثرات رکھتی ہیں۔ خشکی سردی اور تیزابیت پیدا کرتی ہیں اس لئے

بلغھی امراض میں مقوی قلب اور مفرح جگر ہیں بلغھی رطوبات کو ختم کرتی ہیں۔ قابض اور مقوی بدن ہیں۔ خون پیدا کرتی ہیں اس لئے جریان ليکوريا۔ سرعت انزال کے لئے کامیاب دوائیں ہیں۔ شدید کھانسی میں جب صرف جھاگ سی نکلتی ہو اور بلغم کا غلفہ نہ بنتا ہو۔ اس وقت یہ دوائیں اکسیر کا کام دیتی ہیں۔ یہ دوائیں نوجوان مرد عورتوں اور بچوں کے لئے خاص طور پر مفید رہتی ہیں۔ بوڑھوں کو نہیں دینی چاہیں کیونکہ بوڑھوں کا مزاج خشک سرد ہو جاتا ہے اور ان دواؤں کا مزاج خشک سرد ہے اس لئے یہ دوائیں بوڑھوں میں خشکی اور سردی بڑھا کر نقصان کا باعث بن سکتی ہیں۔

عضلاتی اعصابی دوائیں تمام غدی اعصابی اور اعصابی غدی امراض و علامات کے لئے تریاق ہیں۔

بوڑھوں کو عضلاتی غدی دوائیں دیں۔

غدی عضلاتی دوائیں

یہ دوائیں کیمیاوی اثرات رکھتی ہیں۔ گرمی خشکی پیدا کرتی ہیں یہ نہایت گرم دوائیں ہیں اس لئے رطوبت و تیزابیت کا خاتمہ کر کے خالص صفراً پیدا کرتی ہیں۔ اور بدن کی زہروں کو ختم کرتی ہیں۔ اگر ان دواؤں کے برابر کھانے کا نمک ملا دیا جائے تو ان کے اثرات پچاس گنا بڑھ جاتے ہیں۔ ہیضہ کے قے اور دست جب کسی دوا سے بند نہ ہوتے ہوں تو اس وقت یہ تریاق کا کام دیتی ہیں۔ مرض کی شدید صورتوں میں تریاق استعمال کریں۔ اگر یہ دوائیں مقدار میں زیادہ دی جائیں تو دل میں گھبراہٹ پیدا کرتی ہیں۔ تمام اعصابی عضلاتی اور عضلاتی اعصابی امراض و علامات کے لئے تریاق ہیں۔

اعصابی غدی دوائیں

یہ دوائیں کیمیاوی اثرات رکھتی ہیں تری کے ساتھ گرمی پیدا کرتی ہیں۔ یہ دوائیں مقوی دماغ و اعصاب اور مفرح قلب ہیں چونکہ بدن میں بلغھی رطوبت پیدا کرتی ہیں اور

بدن میں جمع رکھتی ہیں اس لئے صفراوی امراض میں تسکین پیدا کرتی ہیں۔
 گاڑھے خون کو پتلا کرتی ہیں۔ حدت خون۔ چھپا کی اور سوزشی امراض کے لئے
 کامیاب دوائیں ہیں۔ پیشاب زیادہ لاتی ہیں صفرا کو کم کرنے کے نہایت مفید ہیں ہائی بلڈ
 پریشر میں مفید ہیں۔ گاڑھی بلغم کو پتلا کرتی ہیں۔ نکسیر۔ خونی تے خونی پچپش۔ پیشاب میں
 خون آنا۔ خونی بوا سیر۔ ٹی بی۔ بدن کے کھچاؤ اور پٹھوں کے کھچاؤ اور تناؤ کو دور کرنے کے
 لئے کامیاب دوائیں ہیں۔

تمام عضلاتی غدی اور غدی عضلاتی اور غدی اعصابی امراض و علامات کے لئے
 تریاق ہیں۔

syed imran sherazi

اصول علاج

بمطابق قانون مفرد اعضاء

نظر یہ مفرد اعضاء نے تحقیق سے یہ ثابت کیا ہے۔ کہ حیاتی مفرد اعضاء دل۔ جگر۔ دماغ جو کہ تعداد میں تین ہیں اور انسانی جسم کے تمام عضلات غدو اور اعصاب کے مراکز ہیں ان میں تین قسم کی خرابیاں پیدا ہوتی ہیں۔

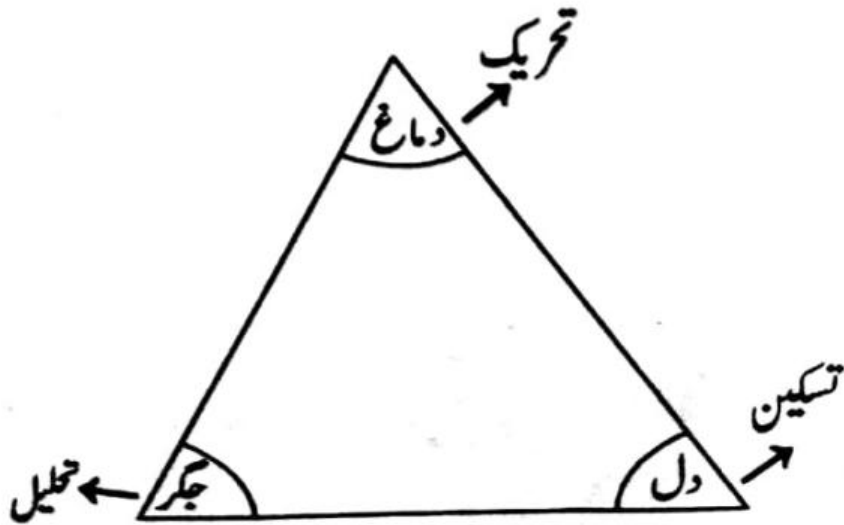
(۱) کسی مفرد عضو میں خون کی زیادتی اور خشکی سے تیزی آجاتی ہے۔ یہ تحریک ہے۔

(۲) کسی مفرد عضو میں خون کی کمی اور گرمی سے کمزوری پیدا ہو جاتی ہے یہ تحلیل ہے۔

(۳) کسی مفرد عضو میں خون کی انتہائی کمی اور تری سے بالکل ہی کمزوری ہو پیدا ہو

جاتی ہے۔ یہ تسکین ہے۔

یہ تینوں صورتیں تینوں مفرد اعضاء میں علیحدہ علیحدہ پائی جاتی ہیں مثلاً اگر دماغ میں تحریک ہوگی۔ تو دل میں تسکین اور جگر میں تحلیل ہوگی۔



تینوں مفرد اعضاء میں یہ تینوں صورتیں اسی طرح ہوں گی۔

نام اعضاء	اعصاب	عدد	عضلات	کیفیت
۱ دماغ	تحریک	تحلیل	تسکین	جسم میں بلغم کی زیادتی
۲ جگر	تسکین	تحریک	تحلیل	جس میں صفر کی زیادتی
۳ دل	تحلیل	تسکین	تحریک	جسم میں سودا کی زیادتی

نظریہ مفرد اعضاء کے تحت علاج کرنے کے لئے انسانی جسم میں دوران خون کو سمجھنا پڑتا ہے۔ کیونکہ مفرد اعضاء میں دوران خون کی کمی بیشی سے ہی تحریک تسکین اور تحلیل کی صورتیں پیدا ہوتی ہیں اس لئے ہم یہاں نظریہ مفرد اعضاء کے تحت دوران خون بیان کرتے ہیں۔ تاکہ نظریہ مفرد اعضاء کے تحت دوران سمجھا جاسکے۔

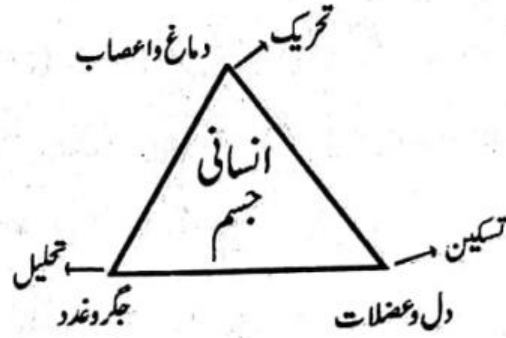
قانون مفرد اعضاء اور دوران خون

قانون مفرد اعضاء کی تحقیق کے مطابق خون صرف غذا سے بنتا ہے غذا سے اخلاط بنتے ہیں اور اخلاط کے ملنے سے خون بنتا ہے گویا کہ خون اخلاط کا مرکب ہے۔ اخلاط بلغم سودا اور صفر ہی تمام مفرد اعضاء کی غذا ہیں چونکہ خون میں تمام اخلاط موجود ہیں اس لئے اللہ تعالیٰ نے اپنی حکمت عالیہ سے اسے جسم کے ذرے ذرے تک پہنچانے کے لئے دل کی وساطت سے ہر وقت خون کا دوران جاری رکھا ہوا ہے۔ یہ حقیقت ہے کہ خون اخلاط۔ بلغم۔ سودا اور صفر کا مرکب ہے لیکن یہ تمام اخلاط خون میں یکساں نہیں ہیں بلکہ کوئی خلط سب سے زیادہ کوئی خلط کم اور کوئی خلط بالکل ہی کم ہے اخلاط کی کمی بیشی ہماری روزمرہ کی غذاؤں کے استعمال سے ہوتی رہتی ہے۔ کیونکہ مختلف غذاؤں سے ہی مختلف قسم کی اخلاط بنتی ہیں۔

(۱) خون میں جو خلط سب سے زیادہ ہوتی ہے خون اس خلط سے مزاج والے مفرد اعضاء کی طرف زیادہ جاتا ہے جس سے اس خلط کے مزاج والے مفرد اعضاء فعل میں تیز ہو جاتے ہیں اس کو نظریہ مفرد اعضاء میں تحریک کہتے ہیں۔

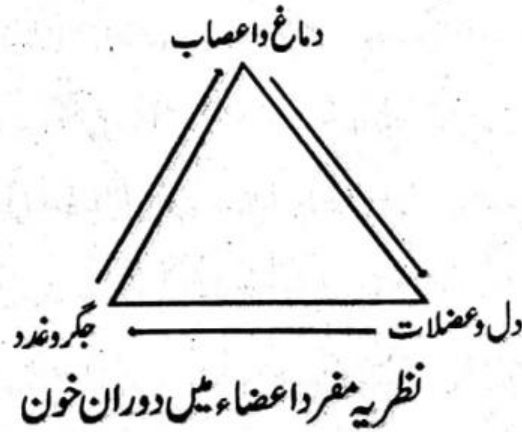
(۲) خون میں جو خلط زیادہ سے کم ہوتی ہے خون اسی نسبت سے ان مفرد اعضاء میں کم جاتا ہے جس کی وجہ سے وہ مفرد اعضاء پہلے سے کمزور ہو جاتے ہیں۔ اس کو نظریہ مفرد اعضاء میں تحلیل کہتے ہیں۔

(۳) خون میں جو خلط سب سے کم ہوتی ہے اس خلط کے مزاج والے مفرد اعضاء میں خون بھی بہت ہی کم جاتا ہے جس سے وہ نہایت ست اور کمزور ہو جاتے ہیں۔ اس کو نظریہ کو مفرد اعضاء میں تسکین کہتے ہیں۔



قانون مفرد اعضاء میں دوران خون کی تحقیق

خون دل سے جسم میں دھکیلا جاتا ہے پھر یہ شریانوں کی وساطت سے غد میں چلا جاتا ہے اور پھر غد سے اعصاب کی طرف چلا جاتا ہے اور پھر اعصاب سے واپس قلب و عضلات کی طرف چلا جاتا ہے۔



نظریہ مفرد اعضاء میں جو دوران خون دیا گیا ہے اس کا مطلب یہ ہے کہ جب ہم کہتے ہیں کہ قلب و عضلات فعل میں تیز ہیں یا قلب و عضلات میں تحریک ہے یا قلب

و عضلات میں خون زیادہ جا رہا ہے خون تو صرف اور صرف شریانوں اور وریدوں میں دورہ کرتا ہے جس سے جسم کا بال بال اور ہر خلیہ اپنی اپنی غذا جذب کرتا ہے۔

قانون مفرد اعضاء میں جو دوران خون دیا گیا ہے وہ مفرد اعضاء کے افعال کے مطابق دیا گیا ہے۔ مثلاً

اگر دل کا فعل تیز ہے تو قانون مفرد اعضاء اور فطری قانون کے مطابق دل کے فعل کو اعتدال پر لانے کے لئے جگر کے فعل کو تیز کرنا ہے اور جگر کا فعل ضرورت سے زیادہ تیز ہو جائے گا۔ تو دماغ کا فعل تیز کرنا پڑتا ہے۔ اور اگر دماغ کا فعل ضرورت سے زیادہ تیز ہے تو اسے اعتدال پر لانے کے لئے دل کے فعل کو تیز کیا جاتا ہے اسی قانون کے تحت قانون مفرد اعضاء میں دوران خون دیا گیا ہے۔ یاد رکھیں دل، جگر اور دماغ بھی شریانوں اور وریدوں کی وساطت سے خون سے غذا حاصل کرتے ہیں کیونکہ ان کے اجسام میں بھی شریانیں اور وریدیں ہیں۔

قدرت کائنات میں تری کو خشکی اور خشکی کو گرمی سے اور گرمی کو تری سے ختم کرتی ہے یا تری کو خشکی میں اور خشکی کو گرمی میں اور گرمی کو تری میں تبدیل کرتی رہتی ہیں۔ یہ چکر کائنات میں چلتا رہتا ہے جس سے کائنات میں نظام زندگی قائم رہتا ہے۔ انسانی زندگی بھی چونکہ کائنات کا حصہ اور انسانی زندگی میں تری کی صورت میں خلط بلغم اور خشکی کی صورت میں خلط سودا اور گرمی کی صورت میں خلط صفراء پائی جاتی ہیں۔

چونکہ قدرت تری کو خشکی میں اور خشکی کو گرمی میں اور گرمی کو تری میں تبدیل کرتی ہے۔ اس لئے ہمیں بھی علاج کی صورت میں بلغم کو سودا میں اور سودا کو صفراء میں اور صفراء کو بلغم میں تبدیل کرنا ہوگا۔ یہی قدرتی فطری اور اصولی علاج ہوگا۔

پس اگر

(۱) اعصاب میں تحریک ہے جسم میں خلط بلغم (تری) کی زیادتی ہے عضلات کو

- تحریک دینا یعنی خلط سودا (خشکی) پیدا کرنا ہی باعث شفا ہے۔
 (۲) اگر عضلات میں تحریک ہے جس میں خلط سودا (خشکی) کی زیادتی ہے۔ تو غد کو تحریک دینا یعنی خلط صفرا (گرمی) پیدا کرنا ہی باعث شفا ہے۔
 (۳) اگر غد میں تحریک ہے جس میں خلط صفرا (گرمی) کی زیادتی ہے تو اعصاب کو تحریک دینا یعنی خلط بلغم (تری) پیدا کرنا ہی باعث شفا ہے۔
 نظریہ مفرد اعضاء میں انفرادی طور پر تین تحریکیں ہیں۔
 (۱) اعصابی تحریک۔
 (۲) عضلاتی تحریک۔
 (۳) غدی تحریک۔

مگر جب مفرد اعضاء کا تعلق ایک دوسرے کے ساتھ ہوتا ہے تو یہ چھ تحریکیں بن جاتی

۔

(مشینی تحریک)	اعصابی عضلاتی	تحریک نمبر (۱)
(کیمیائی تحریک)	عضلاتی اعصابی	(۲)
(مشینی تحریک)	عضلاتی غدی	(۳)
(کیمیائی تحریک)	غدی عضلاتی	(۴)
(مشینی تحریک)	غدی اعصابی	(۵)
(کیمیائی تحریک)	اعصابی غدی	(۶)

کیمیائی اور مشینی تحریکوں کی وضاحت پچھلے صفات میں دے دی گئی ہے۔ نظریہ مفرد ناء میں مشینی تحریکوں کو کیمیائی تحریکوں میں تبدیل کرنا ہی باعث شفا ہے اور کیمیائی تحریکوں کو مشینی تحریکوں میں تبدیل کرنا ہی باعث شفا ہے۔

(۱) اعصابی عضلاتی مشینی تحریک کو عضلاتی اعصابی کیمیائی تحریک میں تبدیل

ہیں۔

- (۲) عضلاتی اعصابی کیمیاوی تحری کو عضلاتی غدی مشینی تحریک میں تبدیل کریں۔
 (۳) عضلاتی غدی مشینی تحریک کو غدی عضلاتی کیمیاوی تحریک میں تبدیل کریں۔
 (۴) غدی عضلاتی کیمیاوی تحریک کو غدی اعصابی مشینی تحریک میں تبدیل کریں۔
 (۵) غدی اعصابی مشینی تحریک کو اعصابی غدی کیمیاوی تحریک میں تبدیل کریں۔
 (۶) اعصابی غدی کیمیاوی تحریک کو اعصابی عضلاتی مشینی تحریک میں تبدیل کریں۔
 یہ صحیح اور اصولی علاج ہے جو کہ مفرد اعضاء کے افعال کو مد نظر رکھ کر کیا جاتا ہے۔ لیکن کسی بھی علم و فن میں مہارت حاصل کرنے کے لئے وقت درکار ہے اسی طرح نظریہ مفرد اعضاء میں بھی مہارت حاصل کرنے کے لئے وقت درکار ہے۔

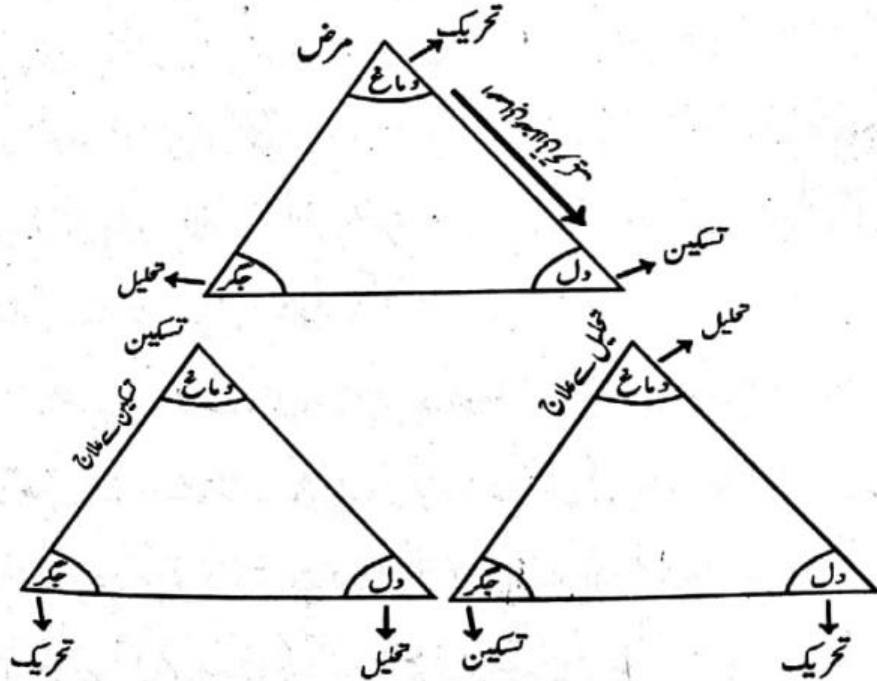
اس لئے جب طالب علم اور نئے شائقین قانون مفرد اعضاء جب مندرجہ بالا کلیہ کے تحت علاج کرتے ہیں تو انہیں چونکہ مکمل طور پر نظریہ مفرد اعضاء پر عبور حاصل نہیں ہوتا۔ مفرد اعضاء کے مزاج۔ مفرد اعضاء کی حالتوں اور مفرد اعضاء کے افعال اور نظریہ مفرد اعضاء کے تحت تشخیص میں مہارت نہ ہونے کی وجہ سے اکثر ناکامی کا سامنا کرنا پڑتا ہے۔ جس سے نئے شائقین قانون مفرد اعضاء کو پریشان ہونا پڑتا ہے اس بات کو مد نظر رکھتے ہوئے نظریہ مفرد اعضاء کے تحت علاج کرنے کے لئے ایسے طریقے اور کلیے و رموز و نکات کے ساتھ اس کتاب میں درج کیے جا رہے ہیں کہ نظریہ مفرد اعضاء کو معمولی سمجھنے والے طالب علم اور شائقین اور حکما کرام اور ڈاکٹر صاحبان نظریہ مفرد اعضاء کے تحت کامیابی سے علاج کر سکیں اور مریضوں پر نظریہ مفرد اعضاء کی دھاک بٹھا سکیں۔ اور خود بھی نظریہ مفرد اعضاء کی ساحرانہ کامیابی ملاحظہ فرما سکیں۔

نظریہ مفرد اعضاء میں مقام تحریک کو مقام مرض تسلیم کیا جاتا ہے اور تحریک کو تحلیل میں تبدیل کرنا باعث شفا ہے تحریک کی جگہ جب تحلیل کی جاتی ہے تو جو عضو پہلے بہت زیادہ تیز ہوتا ہے وہ کمزور ہو جاتا ہے اور اس کی تیزی سے پیدا ہونے والے امراض و علامات ختم ہو جاتے ہیں یعنی تحریک کی جگہ تحلیل۔ تیزی کی جگہ کمی کی جاتی ہے۔

بعض اوقات کوئی تحریک بالخصوص مشینی تحریک اتنی زیادہ شدت اختیار کر لیتی ہیں کہ مریض کی جان کو خطرہ ہوتا ہے اس وقت اگر تحلیل سے علاج کیا جائے تو بعض دفعہ مرض پوری طرح کنٹرول نہیں ہوتا۔ اس وقت چونکہ تیز عضو کی تیزی کو ہی کم کرنا ہوتا ہے اس لئے اس وقت تحریک کی جگہ تسکین کرنا پڑتی ہے جس سے وہ عضو جو کہ بہت زیادہ تیز ہوتا ہے فوراً بالکل کمزور ہو جاتا ہے اور اس کی تیزی کی وجہ سے پیدا ہونے والے امراض و علامات بھی ختم ہو جاتے ہیں۔ جب مرض پوری طرح کنٹرول ہو جاتا ہے تو پھر حسب سابق تحلیل کے تحت علاج کیا جاتا ہے۔ اس طرح مریض مکمل طور پر تندرست ہو جاتا ہے۔ اگر شدید امراض و علامات میں تسکین کے تحت علاج نہ کیا جائے تو مریض مر بھی سکتا ہے۔ مثلاً

اگر اعصابی عضلاتی مشینی تحریک کی شدید صورت میں ہیضہ کی شدید علامات ظاہر ہو جاتی ہیں۔ مریض کو قے اور دست کثرت سے آتے ہیں۔ مریض کا جسم ٹھنڈا ہو جاتا ہے اس وقت اگر تحلیل کے تحت عضلاتی اعصابی یا عضلاتی غدی ادویات دی جائیں اور ہیضہ پر کنٹرول نہ ہو تو پھر ایسی حالت میں تسکین کے تحت غدی عضلاتی ادویات دی جائیں جس سے فوراً مرض کنٹرول ہو جائے گا۔

تحلیل اور تسکین کے تحت علاج کو مندرجہ ذیل نقشوں سے سمجھیں۔



یاد رکھیں

اصولی اور صحیح علاج آپ صرف اس صورت میں کر سکتے ہیں کہ جس مفرد عضو میں تسکین ہے اس کو جتنی جلدی ہو سکے تحریک دے کر تیز کر دیں۔ جتنی جلدی تسکین والے مفرد عضو میں تحریک پیدا ہوگی اتنی ہی جلدی آرام آجائے گا۔

صرف مرض کی شدید حالت میں کنٹرول کے لئے تحلیل کی بجائے تسکین کے تحت علاج کریں۔ مرض کی شدید حالت میں تحلیل اور تسکین کے تحت ادویات ملا کر بھی استعمال کروائی جاسکتی ہیں جس سے مرض کی شدید صورت میں فوری کنٹرول ہو جاتا ہے۔ مثلاً اعصابی عضلاتی تحریک کی شدید علامات کے لئے عضلاتی غدی اور غدی عضلاتی ادویات ملا کر استعمال کروائیں مرض پر فوراً کنٹرول ہو جائے گا۔ جب مرض پر کنٹرول ہو جائے تو پھر صرف تحلیل کے تحت عضلاتی غدی ادویات استعمال کروا کر علاج مکمل کریں۔ اکثر دیکھنے میں آیا ہے کہ اکثر مریض حکیم صاحبان کے پاس اس وقت آتے ہیں جب وہ دوسرے مروجہ طریقہ ہائے علاج آزما چکے ہوتے ہیں اور دوسرے طریقہ ہائے علاج میں لا علاج ہونے کے بعد حکماء کے پاس قسمت آزمانے کے لئے آجاتے ہیں۔

اور وہ مریض جو کہ ڈاکٹروں کے پاس مہینوں اور سالوں علاج کرواتے رہتے ہیں اور شفا یاب نہیں ہوتے وہ جب حکیم صاحبان کے پاس آتے ہیں تو ان کی خواہش یہ ہوتی ہے کہ وہ دوا کھاتے ہی فوراً ٹھیک ہو جائیں اگر ایسے مریضوں کو فوراً افاقہ نہ ہو تو ایسے مریض علاج چھوڑ کر بھاگ جاتے ہیں۔ خواہ وہ معالج کتنا ہی قابل کیوں نہ ہو۔ بہت کم لوگ ایسے ہی جو کہ اپنا علاج صرف حکیموں سے کرواتے ہیں۔

اس لئے میرا تو معمول یہ ہے کہ جب بھی کوئی مریض میرے پاس آتا ہے تو اگر اس کو تکلیف زیادہ ہو تو میں ہمیشہ پہلے تسکین کے تحت دوا دیتا ہوں یا پھر تسکین اور تحلیل کے تحت دوائیں ملا کر استعمال کرواتا ہوں جس سے مریض کو فوراً افاقہ ہو جاتا ہے جب مریض کو کافی افاقہ ہو جاتا ہے تو پھر تحلیل کے تحت علاج مکمل کرتا ہوں جس سے مریض شفا یاب

ہو جاتے ہیں۔

اگر مرض ابتدائی ہو اور تکلیف بھی معمولی ہو تو پھر میں ہمیشہ تحلیل کے تحت ہی علاج کرتا ہوں۔ جس سے فوراً شفا ہو جاتی ہے۔ علاج کرتے وقت ہمیشہ یہ بات یاد رکھیں مریض کے لئے جس تحریک کی ادویات تجویز کریں اسی تحریک کے مطابق غذائیں بھی تجویز کریں اور مریض کو سختی سے ہدایت کریں کہ وہ صرف یہی غذائیں پرہیز کے ساتھ استعمال کرے اس طرح بہت جلد شفا ہونے میں مدد ملتی ہے اگر مریض پرہیز نہ کرے گا تو جلد شفا نہ ہوگی۔

قانون مفرد اعضاء کے تحت علاج کرنے کے مخصوص کلیے

کلیہ نمبر ۱

مرض	علاج
اعصابی غدی تحریک	عضلاتی اعصابی ادویات سے کریں۔
اعصابی عضلاتی تحریک	عضلاتی غدی ادویات سے کریں۔
عضلاتی اعصابی تحریک	غدی عضلاتی ادویات سے کریں۔
عضلاتی غدی تحریک	غدی اعصابی ادویات سے کریں۔
غدی عضلاتی تحریک	اعصابی غدی ادویات سے کریں۔
غدی اعصابی تحریک	اعصابی عضلاتی ادویات سے کریں۔

کلیہ نمبر ۲

مرض	علاج
اعصابی غدی تحریک	عضلاتی اعصابی + عضلاتی غدی ادویات سے کریں۔

اعصابی عضلاتی تحریک	عضلاتی غدی + غدی عضلاتی ادویات سے کریں۔
عضلاتی اعصابی تحریک	غدی عضلاتی + غدی اعصابی ادویات سے کریں۔
عضلاتی غدی تحریک	غدی اعصابی + اعصابی غدی ادویات سے کریں۔
غدی عضلاتی تحریک	اعصابی غدی + اعصابی عضلاتی ادویات سے کریں۔
غدی اعصابی تحریک	اعصابی عضلاتی + عضلاتی اعصابی ادویات سے کریں۔

کلیہ نمبر ۳

مرض	علاج
اعصابی عضلاتی تحریک	غدی عضلاتی تحریک کی ادویات سے کریں۔
عضلاتی اعصابی تحریک	غدی اعصابی تحریک کی ادویات سے کریں۔
عضلاتی غدی تحریک	اعصابی غدی تحریک کی ادویات سے کریں
غدی عضلاتی تحریک	اعصابی عضلاتی تحریک کی ادویات سے کریں۔
غدی اعصابی تحریک	عضلاتی اعصابی تحریک کی ادویات سے کریں۔
اعصابی غدی تحریک	عضلاتی غدی تحریک کی ادویات سے کریں۔

علاج کی صورت میں امراض پر فوری طور پر کنٹرول کرنے کے لئے پہلے کلیہ نمبر ۳ پر عمل کریں۔ جب مرض کنٹرول ہو جائے تو پھر کلیہ نمبر ۲ کے تحت علاج کریں۔ جب مرض کافی حد تک ٹھیک ہو جائے تو پھر کلیہ نمبر ۱ کے تحت علاج کریں۔ اس طرح علاج مکمل ہو جائے گا۔

یہ تینوں کلیے میرے تجربہ شدہ اور معمول مطب ہیں اور کبھی خطا نہیں گئے۔ ان کلیوں کے تحت علاج کرنے پر نظر یہ مفرد اعضاء کی ہر دو اتریاق ثابت ہوتی ہے اور پیچیدہ سے پیچیدہ امراض و علامات کے مریض بہت جلد شفا یاب ہو جاتے ہیں۔

نوٹ:

علاج کرتے وقت اس بات کا خاص خیال رکھیں کہ!

(۱) بچوں کی نبض اعصابی ہوتی ہے۔

(۲) جوانوں کی نبض عضلاتی ہوتی ہے۔

(۳) عورتوں کی نبض غدی ہوتی ہے۔

(۴) بوڑھوں کی نبض اعصابی ہوتی ہے۔

بچوں اور عورتوں کو عضلاتی اعصابی ادویات زیادہ مفید ہیں۔

جوانوں کو غدی اعصابی ادویات زیادہ مفید رہتی ہیں۔

بوڑھوں کو عضلاتی غدی یا غدی عضلاتی ادویات زیادہ مفید رہتی ہیں۔

یادداشت

یہ کلیہ صرف بچوں جوانوں عورتوں اور بوڑھوں کے مزاجوں کو مد نظر رکھ کر دیا گیا ہے کیونکہ بچپن سے لیکر بڑھاپے تک انسان کا مزاج بدلتا رہتا ہے اور علاج کے لئے نظریہ مفرد اعضاء میں سب سے زیادہ مزاج کو مد نظر رکھا جاتا ہے مزاج کے بارے میں نظریہ مفرد اعضاء کی تحقیق یہ ہے کہ بچوں کا مزاج اعصابی۔ جوانوں کا مزاج عضلاتی، عورتوں کا مزاج غدی اور بوڑھوں کا مزاج اعصابی ہوتا ہے۔

یاد رکھیں کسی بھی عمر میں کوئی بھی انسان کسی بھی تحریک میں مبتلا ہو سکتا ہے اور اس کا علاج اسی تحریک کے تحت کیا جائے گا۔ جس میں وہ مبتلا ہوگا۔ مثلاً کوئی بھی بچہ جوان عورت اور بوڑھا شخص غدی تحریک میں مبتلا ہو سکتا ہے اور اس کا علاج اعصابی تحریک کی ادویہ و اغذیہ سے کیا جائے گا اور یہی اصول اور فطری علاج ہوگا۔ بالکل اسی طرح کوئی بھی بچہ بوڑھا جوان یا عورت عضلاتی تحریک یا اعصابی تحریک میں مبتلا ہو سکتا ہے اور اس کا علاج غدی تحریک کی ادویہ سے کیا جائے گا۔

مجربات

بمطابق قانون مفرد اعضاء

نظریہ مفرد اعضاء نے جس طرح تحقیق کر کے علم طب کو مختصر اور جامع کر کے پیش کیا ہے۔ گویا سمندر کو کوزے میں تبدیل کر دیا ہے اسی طرح نظریہ مفرد اعضاء کی یہ سب سے بڑی خوبی ہے کہ صرف نظریہ مفرد اعضاء کی تحریکات کے مطابق چند ادویات ہی ہوں تو نظریہ مفرد اعضاء کا ماہر معالج ان سے ہر قسم کی امراض و علامات کا یقینی علاج کر سکتا ہے۔ نظریہ مفرد اعضاء کا مکمل فارما کو پیا پچھلے صفحات میں درج کیا گیا ہے یہاں پر کچھ ایسے مجربات درج کئے جاتے ہیں جو کہ قاندین قانون مفرد اعضاء نے نظریہ مفرد اعضاء کی تحریکوں کے تحت فارما کو پیا کے علاوہ تجویز کئے ہیں اور تحریک تجدید طب کے ہزاروں معالجین روزانہ لاکھوں مریضوں پر اپنے اپنے شفا خانوں میں فارما کو پیا کے نسخہ جات کے ساتھ ملا کر استعمال کرواتے ہیں۔

مفرج شاہی

هو الشافی:

مرہ سیب ۱۰ تولہ

مرہ آملہ ۱۰ تولہ

الابچی خورد ۲ تولہ

کشیز خشک ۲ تولہ

گل سرخ ۲ تولہ

صندل سفید ۲ تولہ

چینی اکلو

زرشک شیریں ۵ تولہ

ترکیب تیاری: تمام ادویات کو باریک پیس پیس لیں اور پھر چینی کا قوام بنا کر تمام ادویات ملا

لیں تیار ہے۔

خوراک: تین ماشہ سے ۶ ماشہ تک دن میں تین بار کھانے سے پہلے پانی کے ساتھ کھلائیں۔
فوائد: اعصابی عضلاتی نسخہ ہے تمام غدی عضلاتی اور غدی اعصابی امراض و علامات کے لئے تریاق ہے تمام غدی امراض میں ہر مریض کو دوسری ادویات کے ساتھ ضرور استعمال کروائیں۔

یرقان۔ دل کی گھبراہٹ ہائی بلڈ پریشر پیشاب کی جلن وغیرہ تمام غدی علامات کو فوراً دور کرتا ہے۔

اعصابی غدی تریاق تپ دق

هو الشافی:

ملٹھی ۷ تولہ

سہاگہ بریاں ۷ تولہ

شیر مدار ایک تولہ

ہلدی ۷ تولہ

ترکیب تیاری: تمام دواؤں کو علیحدہ علیحدہ باریک پس کر شیر مدار ڈال کر ۱۸۲ گھنٹہ کھل کر لیں بس تیار ہے۔

خوراک: ۱۸۲ تا ایک ماشہ دن میں تین بار کھانے کے بعد پانی کے ساتھ کھلائیں۔

فوائد: افعال و اثرات میں اعصابی غدی تریاق ہے عضلاتی غدی۔ غدی عضلاتی اور غدی اعصابی تمام امراض و علامات کے لئے تریاق ہے یرقان۔ تپ دق۔ پیشاب کی جلن۔ پرانی کھانسی۔ خونی بوا سیر۔ السر معدہ جسم کے کسی حصہ سے خون آنا۔ پھیپڑوں سے خون آنا اس کی پہلی دوسری خوراک سے خون رک جاتا ہے۔

غدی اعصابی ملین

هو الشافی:

نوشادر ۵۰ گرام

گندھک مصفی ۵۰ گرام

اجوائن دیسی ۵۰ گرام

پودینہ ۵۰ گرام

میٹھا سوڈا ۵۰ گرام

ترکیب تیاری: تمام ادویات کو باریک پیس لیں۔**خوراک:** ایک ماشہ یا ۲ ماشہ تک دن میں تین بار کھانے کے بعد پانی کے ساتھ کھلائیں۔**فوائد:** غدی اعصابی ملین ہے بخیر معدہ۔ قبض کھانا کھانے کے بعد تیزابیت کی وجہ سے اسہال آنا۔ چہرے پر چھائیاں سیاہ دھبے اور ترش و تیزابیت دور کرنے کے لئے کامیاب دوا ہے تمام عضلاتی اعصابی اور عضلاتی غدی امراض و علامات کے لئے مفید ہے۔**غدی اعصابی سہل****ہو الشافی:**

ست ملٹھی ۲ تولہ

سہاگہ بریاں ۲ تولہ

ریوند عصارہ ۲ تولہ

سقمونیا ۲ تولہ

کالا دانہ ۲ تولہ

ترکیب تیاری: تمام ادویات کو باریک پیس لیں اور چنے برابر گولیاں بنا لیں۔**خوراک:** ۲ تا ۳ گولی دن میں تین بار کھانے کے بعد پانی کے ساتھ کھلائیں۔**فوائد:** تمام عضلاتی اعصابی عضلاتی غدی اور غدی عضلاتی امراض و علامات کے لئے بے حد مفید اور کامیاب دوا ہے۔**جوارش کمونی****ہو الشافی:**

مرچ سیاہ اڑھائی تولہ

سندھ ۵ تولہ

سداب ۱۰ تولہ

پودینہ ۲ تولہ

چینی ایک کلو

زیرہ سفید ۱۰ تولہ

syed imran sherazi

ترکیب تیاری: تمام ادویات کو باریک پس لیں اور چینی کا قوام بنا کر پسی ہوئی ادویات قوام میں ملا لیں بس تیار ہے۔

خوراک: ۳ ماشہ تا ۶ ماشہ تک دن میں تین بار۔

فوائد: افعال و اثرات میں غدی اعصابی ہے عضلاتی اعصابی، عضلاتی غدی اور غدی عضلاتی تمام امراض و علامات کے لئے بے حد مفید ہے عضلاتی تحریک کے مریضوں کو دوسری ادویات کے ساتھ ملا کر ضرور استعمال کروائیں۔

جوارش اصلی

ہوالشافی:

آلو بخارا ایک پاؤ	املی ایک پاؤ
منقی ۱۰ تولہ	انار دانہ ۲۰ تولہ
سندھ ۵ تولہ	پودینہ دیسی ۵ تولہ
آملہ ۵ تولہ	زرشک ۱۰ تولہ
چینی ۳ کلو	ست لیموں ۵ تولہ

ترکیب تیاری: املی اور آلو بخارا کورات پانی میں بھگو دیں صبح دونوں ہاتھوں سے خوب ملیں اور کسی کپڑے وغیرہ سے پن کر پانی حاصل کر لیں املی اور آلو بخارا کے پانی میں چینی اڈال کر قوام بنا لیں۔ قوام بناتے وقت ست لیموں بھی ڈال دیں جب قوام بن جائے تو باقی ادویہ باریک پس کر ملا دیں اور اچھی طرح یکجان کر لیں۔ بس جوارش اصلی تیار ہے۔

خوراک: ۳ ماشہ سے ایک تولہ تک کھانے کے بعد مریض کو چٹا دیں یا پانی کے ساتھ کھلائیں۔

فوائد: افعال و اثرات میں عضلاتی اعصابی ہے بے حد مقوی و محرک قلب ہے ایک خوراک سے ہی دل خوش ہو جاتا ہے۔

ہیضہ جیسی موڈی مرض میں جب پیاس کی کثرت اور تے کا زور ہوتا ہے۔ اس سے

syed imran sherazi

بڑھ کر کوئی اور دوا مفید نہیں۔

۔ زبان پر لگتے ہی پیاس ختم کر دیتی ہے۔ حاملہ کی قے اور بچوں کی قے اور دست میں فوری اثر ہے۔ تمام اعصابی غدی اور اعصابی عضلاتی امراض و علامات کے لئے کامیاب دوا ہے۔ اعصابی امراض و علامات میں دوسری ادویات کے ساتھ ملا کر ضرور استعمال کروائیں۔

غدی اعصابی ہاضم

ہو الشافی:

مرچ سیاہ ایک تولہ	سندھ ایک تولہ
نوشادر ٹھیکری ایک تولہ	فلفل دراز ایک تولہ
گندھک آملہ سار ۴ تولہ	پودینہ ۲ تولہ
سونف ۴ تولہ	میٹھا سوڈا ۴ تولہ
نمک خوردنی ۸ تولہ	ریوند خطائی ۴ تولہ

ترکیب تیاری: تمام ادویات کو باریک پیس پیس لیں تیار ہے۔

خوراک: ۴ رتی سے ایک ماشہ تک دن میں تین بار کھانے کے بعد پانی کے ساتھ دیں۔

فوائد: ترش ڈکارپس۔ تیزابیت۔ پیٹ میں ہوا کا گولہ۔ ریاح۔ بد ہضمی پیٹ درد۔ بھوک کی کمی۔ قبض۔ احتلام پرانا بوجہ ضعف ہضم۔ ضعف معدہ و جگر کے لئے اکسیر ہے۔ تمام عضلاتی اعصابی اور عضلاتی غدی امراض و علامات کے لئے کامیاب دوا ہے۔

یرقان کے مریض کونہ دیں۔

اعصابی غدی ہاضم

ہو الشافی:

سہاگہ بریاں ۵ تولہ	حجی کھار ۵ تولہ
	الاجچی کلاں ۱۰ تولہ

ترکیب تیاری: تینوں ادویات کو باریک پس پس لیں۔

خوراک: ایک ماشہ سے ۳ ماشہ تک دن میں تین بار کھانے کے بعد پانی کے ساتھ دیں۔
فوائد: اعصابی غدی ہاضم ہے۔ پیٹ میں مروڑ۔ ریاح کی زیادتی۔ معدہ کی جلن اور تمام عضلاتی غدی اور غدی عضلاتی اور غدی اعصابی امراض و علامات کے لئے بے حد مفید ہے۔

سفوف لیکوریا

ہوالشافی:

ماز و ایک تولہ
 سپاری کاٹھی اتولہ
 مائیں ایک تولہ
 کشتہ مرجان ایک تولہ
ترکیب تیاری: تمام ادویہ کو علیحدہ علیحدہ پس کر ملا لیں۔

خوراک: ۴ رتی سے ایک ماشہ تک دن میں تین بار کھانے سے قبل دودھ کے ساتھ کھلائیں۔

فوائد: عضلاتی اعصابی افعال و اثرات کا حامل نسخہ ہے کثرت سے سفید رطوبت کا بہنا۔ دل کا کمزور ہونا۔ موٹاپا۔ اعصابی کمزوری اور خون کی کمی میں بے حد مفید ہے ہر قسم کے لیکوریا کے لئے کامیاب دوا ہے۔

تریاق کزاز و تشنج

ہوالشافی:

جانفل ایک تولہ
 فلفل دراز ۲ تولہ
 جلوتری ایک تولہ
 عققر حا ایک تولہ
 حلتیت ۳ تولہ
 سنبل الطیب ۲ تولہ
 عرق لہسن ۱۰ تولہ

ترکیب تیاری: تمام ادویات باریک پس پس لیں اور عرق لہسن میں گوند کر چنے برابر گولیاں

بنالیں۔

خوراک: ایک تا ۲ گولی دن میں تین بار۔

فوائد: عضلاتی غدی نسخہ ہے ہر قسم کے کزاز اور تشنج میں تریاق کا درجہ رکھتا ہے۔ دررہ فوراً رک جاتا ہے اس کے علاوہ مرگی۔ تبخیرہ معدہ ریاح شکم اور تمام اعصابی غدی اور اعصابی عضلاتی امراض و علامات کے لئے تریاق ہے۔

غدی عضلاتی ہاضم

ہو الشافی:

نوشادر ٹھیکری ایک تولہ نمک خوردنی ۳ تولہ

انزروت ۴ تولہ

ترکیب تیاری: تینوں ادویات کو باریک پیس لیں۔

خوراک: ۴ رتی سے ایک ماشہ تک دن میں تین بار کھانے کے بعد پانی کے ساتھ کھلائیں۔

فوائد: غدی عضلاتی ہاضم ہے جسم کی ترشی و تیزابیت۔ ریاح کی زیادتی اور اعصابی عضلاتی اور عضلاتی اعصابی تحریکوں کی وجہ سے ہونے والے معدہ کے امراض کے لئے تریاق ہے۔ اعصابی عضلاتی، عضلاتی اعصابی اور عضلاتی غدی تمام امراض کے لئے مفید ہے۔

غدی اعصابی شربت

ہو الشافی:

بادیاں ۱۸۲-۲ تولہ تخم کاسنی ۱۸۲-۲ تولہ

افتیون ۱۸۲-۲ تولہ ثناکی ۵ تولہ

تخم کٹوت ۵ تولہ چینی ۱۸۲-۱ کلو

ترکیب تیاری: تخم کٹوت کو کپڑے کی پوٹلی میں باندھ لیں باقی تمام ادویہ کو ۱۸۲-۱ کلو پانی میں بھگو دیں۔ صبح کو اتنا جوش دیں۔ کہ پانی تین پاؤرہ جائے پھر پانی کو چھان کر چینی ملا کر

شربت کا قوام بنالیں۔

خوراک: ۱۲-۲ تولہ تا ۵ تولہ تک دن میں تین بار۔ کھانے کے بعد پانی کے ساتھ کھلائیں۔
فوائد: غدی اعصابی شربت ہے۔ بریقان۔ درد پتہ و جگر۔ پتھری گردہ مثانہ میں ہو یا جگر میں ہو۔ چند دنوں میں ریزہ ریزہ کر کے پیشاب کے راستے نکال دیتا ہے اگر اس کے ساتھ سفوف پتھری توڑ دیا جائے تو بہت جلد پتھریاں خارج ہو جاتی ہیں۔

سفوف پتھری توڑ

هو الشافی:

سوڈا بانی کارب ۱۰ تولہ نمک خوردنی ۱۰ تولہ

سنگدانہ مرغ ۱۰ تولہ مغز جما لگوٹہ ۳ تولہ

ترکیب تیاری: جما لگوٹہ کو باریک پیس لیں اور دوسری پیس ہوئی۔ ادویات ملا کر ۱۲ گھنٹہ کھرل کر لیں تیار ہے۔

خوراک: ۴ رتی سے ۲ ماشہ تک دن میں تین بار۔

فوائد: غدی اعصابی ہے عضلاتی اعصابی اور عضلاتی غدی تمام امراض و علامات کے لئے بے حد مفید ہے پتھری خواہ گردہ مثانہ پتہ و جگر میں ہو ریزہ ریزہ ہو کر نکال دیتا ہے۔

غدی اعصابی مرہم

هو الشافی:

ست پودینہ کبلی پارہ ۱

۷ والی ۲ تولہ ویزلین ۱۰ تولہ

ترکیب تیاری: تینوں کو اچھی طرح ملا لیں۔

فوائد: غدی اعصابی مرہم ہے ہر قسم کے گندے زخم۔ ناسور۔ بھکندر پھوڑے پھنسیاں۔ خارش۔ دھدر۔ چنبل کے لئے بے حد مفید ہے۔ تمام عضلاتی اعصابی اور عضلاتی غدی

جلدی امراض و علامات کے لئے کامیاب دوا ہے۔

اعصابی غدی سفوف منہ کے چھالوں کے لئے

هو الشافى:

زیرہ سفید ۲ تولہ کتھ سفید ۲ تولہ

ترکیب تیاری: دونوں کو علیحدہ علیحدہ بار یک پیس کر ملا لیں۔

خوراک: ایک ماشہ دن میں تین بار۔

فوائد: اعصابی غدی فوائد کا حامل نسخہ ہے۔ تیز ابیت کی وجہ سے یا صفرا کی وجہ سے منہ میں چھالے یا آبلے ہو گئے ہیں۔ تو ایسی صورت میں یہ نسخہ تریاق ہے۔ منہ میں لگاتے ہی ٹھنڈ پڑ جاتی ہے۔

خوردنی طور پر عضلاتی غدی اور غدی عضلاتی امراض و علامات کے لئے مفید ہے۔

حب شفاء

هو الشافى:

بزرانج ۲ تولہ

خشخاش ۲ تولہ

اسرول ۲ تولہ

سورنجاں شیریں ۲ تولہ

ترکیب تیاری: تمام ادویات کو بار یک پیس لیں۔

خوراک: ۳ رتی سے ا ماشہ تک دن میں تین بار۔

فوائد: اعصابی غدی نسخہ ہے ہر قسم کے درد دور کرنے کے لئے بے حد مفید ہے۔ پیشاب کی جلن۔ رکاوٹ اور درد کو دور کرنے کے لئے فوری اثر ہے۔ درد گردہ اور بلڈ پریشر میں بے حد مفید ہے تمام عضلاتی غدی عضلاتی اور غدی عضلاتی امراض و علامات کے لئے بے حد مفید ہے۔

اعصابی غدی مسہل**ہو الشافی:**

گل سرخ دو تولہ
سناہ کی ۲ تولہ
سونف ایک تولہ
املتاس ۵ تولہ
پانی ایک کلو

خوراک: ایک ماشہ تا ۳ ماشہ دن میں تین بار۔

فوائد: اعصابی غدی مسہل نسخہ ہے عضلاتی، غدی عضلاتی، غدی اعصابی تمام امراض و علامات کے لئے بے حد مفید ہے۔ دل کی گھبراہٹ بے چینی۔ سینہ کی جلن پیشاب کی جلن وغیرہ کے لئے خصوصیت سے مفید ہے۔

ترکیب تیاری: املتاس کا گودا نکال کر باقی دواؤں کے ساتھ ملا کر رات کو پانی میں بھگو دیں صبح اس قدر جوش دیں کہ پانی آدھا رہ جائے۔ پن چھان کر رکھ لیں اور نیم گرم دن میں تین بار پلائیں۔

فوائد: اعصابی غدی بے ضرر مسہل ہے تمام عضلاتی غدی اور غدی اعصلاقی اور غدی اعصابی امراض و علامات کے لئے بے حد مفید ہے تپ دق کے وہ مریض جن کو شدید قبض رہتی ہوں ان کے لئے بے حد مفید ہے۔ یرقان کے لئے حد درجہ مفید دوا ہے۔ چند خوراکیوں سے ہی صفر خارج ہو کر مریض کو سکون آجاتا ہے۔

اعصابی عضلاتی شربت**ہو الشافی:**

صندل سفید ۱۲-۲ تولہ
الاچھی خورد ایک تولہ
گل گاؤز بان ۲ تولہ
خس ۵ تولہ
چینی ایک کلو

ترکیب تیاری: تمام ادویات کو ڈیڑھ کلو پانی میں رات کو بھگو دیں۔ صبح اتنا جوش دیں کہ پانی تین پاؤرہ جائے پھر پانی پن لیں اور پھوک علیحدہ کر دیں۔ پانی میں چینی ملا کر شربت کا توام بنالیں۔

خوراک: ۲ تولہ سے ۴ تولہ تک دن میں تین بار۔

فوائد: اعصابی عضلاتی شربت ہے تمام غدی عضلاتی اور غدی اعصابی امراض علامات کے لئے بے حد مفید ہے۔ دل کی گبھراہٹ بے چینی۔ پیاس کی زیادتی۔ پیشاب کی جلن۔ یرقان وغیرہ تمام غدی امراض کے لئے بہت مفید ہے۔

اعادہ شباب

ہو الشافی:

کشتہ مرجان اتولہ

کشتہ تانبہ ماشہ

کشتہ عقیق اتولہ

ترکیب تیاری: کشتہ جات کو ملا کر تھوڑی دیر کھل کریں بس تیار ہے۔

خوراک: ۲ چاول تا ایک رتی ہمراہ خمیرہ مروارید دن میں دو بار۔ کھانے کے ایک گھنٹہ بعد دودھ کے ساتھ کھلائیں۔

فوائد: عضلاتی غدی نسخہ ہے قلب و عضلات کو فوراً تحریک دیتا ہے ضعف قلب کے لئے بے حد مفید ہے۔

جریان۔ نامردی۔ لیکوریا۔ اعصابی دمہ اور نزلہ زکام دائمی وغیرہ کیلئے بے حد مفید ہے چند خوراکیں ہی اپنا اثر ظاہر کرتی ہیں۔

تریاق بلڈ پریشر

ہو الشافی:

صندل سفید ایک تولہ

ست گلو ایک تولہ

کشتہ مرجان ایک تولہ

کشتیز ایک تولہ

گل سرخ ۶ تولہ

کشتہ چاندی ایک تولہ

ترکیب تیاری: تمام ادویات کو علیحدہ علیحدہ باریک پیس کر ملا لیں اور اچھی طرح کھرل کر لیں۔

خوراک: ۳ رتی سے ایک ماشہ تک دن میں دو تین بار مرہ آملہ یا سیب کے ساتھ کھانے سے پہلے کھلائیں۔

فوائد: اعصابی عضلاتی افعال و اثرات کا حامل نسخہ ہے بے حد مقوی دماغ ہے۔ غدی عضلاتی اور غدی اعصابی تمام صفاوی امراض و علامات کے لئے تریاق ہے۔ سرچکرانا۔ دل دھڑکنا۔ دل کی گھبراہٹ۔ ہائی بلڈ پریشر اور جریان خون کو روکنے کے لئے بے حد موثر ہے۔

سدا جوانی

هو الشافی:

موصلی سفید ۵ تولہ

ثعلب مصری ۵ تولہ

چھلکا اسبغول ۵ تولہ

مغزینبہ دانہ ۵ تولہ

ترکیب تیاری: پہلی تینوں ادویات کو باریک پیس لیں پھر چھلکا اسبغول ملا لیں۔ بس تیار ہے۔

خوراک: ایک تولہ سفوف حسب ضرورت دودھ میں کھیر پکا کر کھائیں۔ حسب ضرورت گھی اور چینی بھی ملا لیں۔

فوائد: اعصابی غدی افعال و اثرات کا حامل نسخہ ہے۔ سرعت انزال، احتلام۔ ضعف باہ عام جسمانی کمزوری۔ منی کی خرابی۔ منی میں کیڑوں کا ختم ہونا۔ وغیرہ کے لئے بے حد مفید ہے صرف ایک ماہ کے استعمال سے منی اور منی کے کیڑے بکثرت پیدا ہو جاتے ہیں۔

syed imran sherazi

دیسی کونین**هو الشافی:**

پھٹکڑی بریاں ۲ تولہ

مغز تخم کر نجوہ ۲ تولہ

ست گلوہ ۵ تولہ

ترکیب تیاری: تینوں ادویات کو باریک پیس کر سفوف بنالیں اور بڑے کپسول بھر لیں۔
خوراک: اتنا ۲ کپسول دن میں تین بار۔ کھانے کے بعد پانی یا چائے کے ساتھ کھلائیں۔
فوائد: عضلاتی اعصابی نسخہ ہے۔ تمام اعصابی اور غدی بخاروں کے لئے بے حد مفید ہے
 صرف تین دن کے استعمال سے ملیریا بخار اور صفراوی بخار دور ہو جاتے ہیں۔

اعصابی غدی ملین**هو الشافی:**

ست ملٹھی ۳ تولہ

سہاگہ بریاں ۲ تولہ

گندھک آملہ سار ۳ تولہ

ترکیب تیاری: تمام ادویات کو باریک پیس لیں بس تیار ہے۔
خوراک: ۲ رتی تا ایک ماشہ دن میں تین بار۔ کھانے کے بعد پانی کے ساتھ کھلائیں۔
فوائد: اعصابی غدی ملین ہے۔ جسم میں حرارت و صفراً کی زیادتی۔ یرقان پچش ورم جسم۔
 قبض۔ غذا کھانے کے بعد جسم کی حرارت کا بڑھ جانا وغیرہ تمام غدی عضلاتی غدی اعصابی
 اور عضلاتی غدی امراض و علامات کے لئے مفید ہے غدی سوزش سے رہنے والی ہلکی حرارت
 کے لئے بے حد مفید ہے۔

غدی عضلاتی ملین**هو الشافی:**

اجون دیسی ۳ تولہ

نمک خوردنی ۲ تولہ

گندھک آملہ سار ۳ تولہ

ترکیب تیاری: تمام ادویات کو باریک پیس لیں۔

خوراک: ۴ رتی سے ایک ماشہ تک دن میں تین بار۔ کھانے کے بعد پانی کے ساتھ کھلائیں۔
فوائد: غدی عضلاتی ملیں ہے عضلاتی اعصابی اور عضلاتی غدی تحریک کی تمام علامات کے لئے بے حد مفید ہے اگر عضلاتی تحریک کی وجہ سے ہر وقت ہلکی ہلکی حرارت رہتی ہو۔ تو اسے چند دنوں میں ٹھیک کر دیتا ہے۔ ہلکا ملیں ہے۔ ریاح کی پیدائش اور تیزابیت کا خاتمہ کرتا ہے۔

عضلاتی اعصابی ملیں**ہوالشافی:**

ہلیلہ سیاہ بریاں ۳ تولہ

آملہ ۲ تولہ

گندھک آملہ سار ۳ تولہ

ترکیب تیاری: تمام ادویات کو باریک پیس لیں۔

خوراک: ایک ماشہ تا ۲ ماشہ تک دن میں تین بار۔ کھانے کے بعد پانی کے ساتھ کھلائیں۔
فوائد: عضلاتی اعصابی ملیں ہے جسم میں بلغم کی زیادتی۔ اسہال موٹاپا۔ نزلہ زکام درد سر۔ منہ کا ذائقہ کھاری رہنا۔ اعصابی سوزش سے ہونی والی ہلکی حرارت کے لئے بہت مفید ہے تمام اعصابی غدی اور اعصابی عضلاتی امراض و علامات کے لئے مفید ہے۔

عضلاتی اعصابی مقوی**ہوالشافی:**

کشتہ پوست بیضہ مرغ ایک تولہ۔

کشتہ صدف مرواریدی اتولہ

ترکیب تیاری: دونوں کشتہ جات کو ملا کر کھرل کر لیں۔ بس تیار ہے۔**خوراک:** ۲ رتی۔ ۴ رتی تک دن میں تین بار۔ کھانے کے بعد پانی کے ساتھ کھلائیں۔

فوائد: عضلاتی اعصابی مقوی ہے۔ پیشاب کا بار بار آنا۔ مثانہ کی کمزوری پیشاب کے قطرے خارج ہوتے رہنا۔ جریان۔ لیکوریا اور ضعف باہ وغیرہ تمام اعصابی غدی اعصابی عضلاتی اور غدی اعصابی امراض و علامات کے لئے بے حد مفید ہے۔

سفوف مفرح

هو الشافی:

کشیزہ اتولہ

زیرہ سفیدہ اتولہ

کوزہ مصری اتولہ

ترکیب تیاری: تمام ادویات کو یار یک پیس لیں تیار ہے۔

خوراک: اتا ۳ ماشہ صبح دوپہر شام کھانے کے بعد پانی کے ساتھ کھلائیں۔

فوائد: دل کی گھبراہٹ، بے چینی، ہاتھ پاؤں کی جلن اور تمام غدی امراض کے لئے مجرب دوا ہے۔

شاہکار مجربات

شاہکار مجربات کے عنوان سے یہاں پر ایسے مجربات دیئے جا رہے ہیں جو کہ نظریہ مفرد اعضاء کی تحریکات کے مطابق ترتیب دئے ہوئے ہیں۔ ان میں سے اکثر میرے معمولی مطلب ہیں اور اکثر میرے بزرگوں اور دوستوں کے معمولی مطلب ہیں ان میں سے ہر نسخہ زرو جو اہرات میں تولنے کے قابل ہے ان میں سے اکثر نسخے میں نے اپنی کتاب چوٹی کے مجربات میں سے یہاں پر درج کئے ہیں۔ جو کہ کتاب ہذا کے قارئین کے لئے خصوصی تحفہ ہیں۔

چوٹی کے مجربات نامی کتاب چوٹی کے مجربات کا انمول خزانہ ہے۔

syed imran sherazi

سفوف تبخیر خاص (د)

هو الشافی:

سفوف ملٹھی ۵ تولہ	اجوائن دیسی ۵ تولہ
بادیاں ۵ تولہ	پودینہ ۵ تولہ
نوشادر ۵ تولہ	زیرہ سفید ۵ تولہ
زہر مہرہ خطائی ۵ تولہ	نمک سانہرہ ۵ تولہ
اسبغول ثابت ۵ تولہ	دانہ الائچی خورد ۵ تولہ

ترکیب تیاری: تمام ادویات کو ماسوائے اسبغول کے باریک پیس لیں اور اسبغول ثابت ڈالیں بس تیار ہے۔

خوراک: دو تا تین ماشے دن میں تین بار۔ کھانے کے بعد پانی کے ساتھ کھلائیں۔

فوائد: اعصابی غدی افعال و اثرات کا حاملہ نسخہ ہے۔

نظام ہضم کی اصلاح کرنے کے لئے موثر دوا ہے تیز ابیت معدہ اور ہائی بلڈ پریشر کے مریض بلا خطر استعمال کر سکتے ہیں۔ یہ سفوف معدہ آنتوں اور جگر کی اصلاح کر کے گیس تبخیر معدہ۔ ہاتھ پاؤں کی جلن السر معدہ۔ بد ہضمی۔ متلی تے۔ پیٹ درد۔ گھبراہٹ بے خوابی اور معدہ اور سینہ کی جلن کے لئے بے حد مفید دوا ہے۔

عضلاتی غدی غدی عضلاتی امراض و علامات کے لئے مفید ہے اگر مریض کے معدہ میں السر ہو تو اس کے ساتھ سفوف السر استعمال کروائیں۔

سفوف السر

هو الشافی:

چھلکا اسبغول ۵ تولہ	سفوف کیلا خام ۵ تولہ
سفوف ملٹھی ۵ تولہ	انبہ ہلدی ۵ تولہ

ترکیب تیاری: چھلکا اسبغول کے سوا تمام ادویات کو باریک پیس لیں۔ اور چھلکا اسبغول ثابت ملا لیں بس تیار ہے۔

خوراک: ۲ تا ۳ ماشہ دن میں تین مرتبہ۔ کھانے سے پہلے یا ایک گھنٹہ بعد پانی کے ساتھ کھلائیں۔

فوائد: اعصابی غدی افعال و اثرات کا حامل نسخہ ہے السر یعنی معدہ اور انتڑیوں کے زخموں وغیرہ کے لئے بہترین دوا ہے اس کے علاوہ عضلاتی غدی اور غدی عضلاتی معدہ اور انتڑیوں کی بیماریوں کے لئے بے حد مفید ہے۔

حاسب

ہو الشافی:

چھلکا انار ایک تولہ	گل انار ایک تولہ
سپاری دکھنی ایک تولہ	سپاری سفید ایک تولہ
پوست زرد ہلیلہ ایک تولہ	نارجیل دریائی ایک تولہ
الاچھی خورد ایک تولہ	مائیں ایک تولہ
گونڈ کثیر ایک تولہ	گل سرخ ایک تولہ
کمر کس ایک تولہ	مازو ایک تولہ
کوزہ مصری ۱۰ تولہ	کہر باشمعی ایک تولہ

ترکیب تیاری: سب ادویات کو مانند غبار باریک پیس لیں۔

خوراک: ۳ ماشہ ۶ ماشہ دن میں دو تین بار دودھ یا شربت انجبار کے ساتھ۔ کھانے سے پہلے کھلائیں۔

فوائد: عضلاتی اعصابی حاسب نسخہ ہے جسم کے کسی بھی حصہ سے خون کے آنے کو روکنے کے لئے بے حد مفید ہے کثرت حیض کے لئے لاجواب ہے ایک ہی روز میں مرض کا خاتمہ کر

syed imran sherazi

دیتا ہے حالت حمل میں اگر خون آنے لگ جائے تو بھی شربت انجبار یا دودھ کے ساتھ استعمال کروائیں۔ اس کے علاوہ ہر قسم کے لیکوریا کو دور کرنے کے لئے بھی موثر ہے۔

قرص ہاضم

ہو الشافی:

زنجبیل ۵ تولہ	اجوائن دیسی ۵ تولہ
فلفل دزازہ ۵ تولہ	فلفل سیاہ ۵ تولہ
ادرک تازہ ۵ تولہ	لونگ ۵ تولہ
نمک سانہرہ ۱۰ تولہ	نمک سیاہ ۱۰ تولہ
گل مدار تازہ ۲۰ تولہ	ست پودینہ ۳ ماشہ

ترکیب تیاری: تمام ادویات کو باریک پیس لیں۔ گل مدار (تازہ علیحدہ کوٹ لیں پھر ادویات میں ملا کر کوٹیں اور گولیاں کاہلی چنے برابر بنالیں۔

خوراک: ۲ تا ۳ گولی دن میں تین بار۔

فوائد: غدی اعصابی ہاضم ہے۔ پیٹ درد۔ متلی۔ اچھارہ۔ بد ہضمی گیس۔ بھوک کی کمی۔ کمزوری معدہ وغیرہ معدہ کے امراض کیلئے بے حد مفید ہے

روغن برقی

ہو الشافی:

شنگرف رومی ایک تولہ زردی بیضہ مرغ ۸ عدد

ترکیب تیاری: شنگرف کو باریک پیس لیں اور زردی بیضہ مرغ کے ساتھ اچھی طرح ملا لیں جب دونوں اچھی طرح مل جائیں تو کسی کڑھی میں ڈال کر نیچے تیز آگ جلائیں اور جب یہ مرکب جلنا شروع ہو جائے تو کسی چمچ وغیرہ سے دبا دبا کر تیل نکال لیں بس تیار ہے۔

خوراک: صرف ایک قطرہ مریض کو چینی میں ملا کر کھلائیں اور درد والی جگہ پر مالش بھی

syed imran sherazi

کریں۔

فوائد: عضلاتی غدی روغن ہے یہ روغن نمونیہ کے لئے تریاق ہے بچوں کو چینی میں پیس کر آدھی خوراک دیں اور چھاتی اور پسیلیوں پر اس کی مالش کریں۔ فوراً شفا ہوگی۔

حب گردہ

ہو الشافی:

مصبر زرد ۲ تولہ

ازراقی مد ۲ تولہ

تر بد مجوف ۲ تولہ

سورنجا تلخ ۲ تولہ

قرنفل ۲ تولہ

ترکیب تیاری: تمام ادویات کو باریک پس کر تھوڑا سا پانی ملا کر گھوٹیں اور چنے برابر گولیاں بنالیں۔

خوراک: ۲ گولی صبح و شام اور درد کی شدت میں پندرہ پندرہ منٹ کے وقفہ سے دیں فوراً افاقہ ہوگا۔

فوائد: تین یا دو ہفتہ تک کھلائیں درد گردہ بالکل ختم ہو جائے گا عضلاتی غدی افعال و اثرات رکھتا ہے درد گردہ ریاحی وجع المفاصل ریاحی کے لئے اکسیر ہے تمام اعصابی غدی اعصابی عضلاتی اور ابتدائی عضلاتی اعصابی امراض و علامات کے لئے بہترین دوا ہے۔

اکسیر معدہ

ہو الشافی:

سوائے ۲۰ تولہ

اجوائن دیسی ۲۰ تولہ

میٹھا سوڈا ۵۱ تولہ

سیاہ نمک ۲۰ تولہ

ست پودینہ ۳ ماشہ

ترکیب تیاری: تمام ادویات کو باریک پس لیں بس تیار ہے۔

خوراک: ایک ماشہ سے ۲ ماشہ تک دن میں تین مرتبہ۔ کھانے کے بعد پانی کے ساتھ کھلائیں۔
فوائد: غدی اعصابی نسخہ ہے دردِ معدہ، ورمِ معدہ، گیس۔ سینہ کی جلن متلی قے بالخصوص حاملہ کی قے اور اسہال میں بے حد مفید ہے۔ ہیضہ میں بے حد موثر ہے اس کے استعمال سے بھوک خوب لگتی ہے۔ کھایا پیا ہضم ہو جاتا ہے۔ عضلاتی اعصابی اور عضلاتی غدی معدہ کے امراض کے لئے مفید ہے۔

لیکورین

هو الشافی:

رال سفید ۲ تولہ

کشتہ صدف ۲ تولہ

چینی ۴ تولہ

ترکیب تیاری: سب ادویہ کو نہایت باریک پس پس لیں۔ تیار ہے۔

خوراک: ایک تا یہ ماشہ دن میں دو تین بار دودھ کے ساتھ اگر قبض ہو تو دودھ کا استعمال زیادہ کریں۔ دو کھانے سے پہلے کھلائیں۔

فوائد: عضلاتی اعصابی افعال و اثرات کا حامل نسخہ ہے لیکوریا کی ہر قسم کے لئے بے حد مفید ہے بالخصوص اعصابی لیکوریا کے لئے بہترین ہے لیکوریا نیا ہو یا پرانا اس کے مسلسل استعمال سے ختم ہو جاتا ہے۔

حب مغلف

هو الشافی:

سمندر سوکھ ایک تولہ

بھوپھلی ایک تولہ

شیر برگد ۵ تولہ

مغز تخمِ تمر ہندی اتولہ

ترکیب تیاری: پہلی تینوں ادویات کا سفوف بنا کر شیر برگد ملا کر چنے برابر گولیاں بنا لیں۔

خوراک: ۲ تا ۳ گولی صبح و شام نہار منہ دودھ کے ساتھ کھلائیں۔

فوائد: عضلاتی اعصابی مغلظ گولیاں ہیں منی کو شہد کی طرح گاڑھا کرنا ان کا ادنیٰ کام ہے۔ ایک ہفتہ کے استعمال سے جریان رک جاتا ہے مکمل کورس تین ہفتہ کروائیں۔ کثرت بول۔ سلسل بول اور گردوں کی کمزوری کے لئے بہترین ہیں۔ کثرت احتلام کے لئے بھی بے حد مفید ہیں۔

حب خاص

هو الشافی:

کچلہ مدبر اور روغن زرد ۲ تولہ مغز تخم تمر ہندی ۲ تولہ

ترکیب تیاری: کچلہ کوروغن زرد میں کسی توے پر بھون لیں جب سرخ ہو جائے تو گرم گرم ہی کوٹ لیں۔ پھر مغز تمر ہندی ملا کر باریک پیس لیں۔ اور شہد ملا کر چنے برابر گولیاں بنالیں۔

خوراک: ۲ تا ۳ گولی روزانہ رات کو سوتے وقت دیں۔ دودھ کے ساتھ کھلائیں۔

فوائد: عضلاتی غدی مقوی نسخہ ہے تمام اعصابی غدی اور اعصابی عضلاتی امراض کے لئے بے حد مفید ہے۔ جریان۔ لیکوریا۔ نامردی۔ احتلام۔ منی کا پتلا ہونا۔ کمزوری بدن وغیرہ کے لئے بے حد مفید ہے۔

حب نورانی

هو الشافی:

مصبر ایک تولہ

ہیرا کیس ایک تولہ

مرکی ایک تولہ

ترکیب تیاری: تینوں ادویات کو باریک پیس لیں اور بقدر ضرورت پانی ملا کر چنے برابر گولیاں بنالیں۔

خوراک: ایک سے ۲ گولی صبح و شام ہمراہ قہوہ۔ کھانے کے بعد کھلائیں۔

فوائد: عضلاتی غدی افعال و اثرات کا حامل نسخہ ہے۔ بندش حیض کے لئے بہترین دوا ہے۔ اگر حیض کافی عرصہ سے بند ہو تو ماہواری سے ایک ہفتہ قبل شروع کرادیں۔ اگر حیض درد سے رک رک کر آتا ہو تو بھی یہ دوا حیض سے پہلے شروع کرادیں۔ حیض کھل کر آجائے گا۔

حب گیس ٹریبل

ہو الشافی:

کچلہ مدبر ایک تولہ	دارچینی ایک تولہ
لوئگ اتولہ	عقرقرح اتولہ
سرخ مرچ اتولہ	رائی ایک تولہ

ترکیب تیاری: تمام ادویات کو باریک پیس لیں اور گولیاں چنے برابر بنالیں۔

خوراک: ایک تا ۲ گولی دن میں تین بار۔

فوائد: عضلاتی غدی خواص کا اکسیر نسخہ ہے اعصابی عضلاتی اور عضلاتی اعصابی گیس ٹریبل کے لئے اکسیر درجہ رکھتا ہے پہلے ہی روز شفا ہونا شروع ہو جاتی ہے اس نسخہ سے گیس ٹریبل کے ۹۰ فیصد مریضوں کو آرام آجاتا ہے۔ اس کے علاوہ تمام اعصابی غدی اور اعصابی عضلاتی امراض و علامات کے لئے بہترین دوا ہے۔

کندن

ہو الشافی:

گندھک آملہ سار ۵ تولہ	برگ نیم ۲ تولہ
نگند بابری ۲ تولہ	مرچ سیاہ ایک تولہ
الابچی خورد ایک تولہ	مصطکی رومی اتولہ
دانہ الابچی کلاں ایک تولہ	مصری ایک تولہ

ترکیب تیاری: تمام ادویات کو باریک پیس لیں بس تیار ہے۔

خوراک: ۴ رتی تا ایک ماشہ دن میں تین مرتبہ۔ کھانے کے بعد کھلائیں پانی یا دودھ کے ساتھ۔
فوائد: غدی اعصابی مصفی خون ہے تمام مصفی خون ادویات سے بہتر ہے۔ ہر عضلاتی اعصابی اور عضلاتی غدی جلدی امراض و علامات کے لئے مجرب ہے۔ بہت جلد اثر کرنے والا بہترین نسخہ ہے بوا سیر کے لئے بھی حد درجہ مفید ہے۔

مصفی خاص کیپسول

ہو الشافی:

رسونت عمدہ ۵ تولہ گندھک آملہ سار ۵ تولہ

ترکیب تیاری: دونوں ادویات کو نہایت پیس لیں بڑے کیپسول بھر لیں بس تیار ہے۔

خوراک: ایک یا ۲ کیپسول دن میں تین بار۔ کھانے کے بعد پانی کے ساتھ کھلائیں۔
فوائد: غدی اعصابی انتہائی مصفی خون دوا ہے عضلاتی اعصابی عضلاتی غدی تمام جلدی امراض و علامات کے لئے بے حد مفید ہے۔ بوا سیر خونی و بادی کے لئے کامیاب دوا ہے انتہائی آسان اور لاجواب مصفی خون نسخہ ہے۔ تمام عضلاتی اعصابی اور عضلاتی غدی امراض و علامات کے لئے مفید ہے۔

لیکوریا بند کیپسول

ہو الشافی:

سپاری سرخ	چھلکا انار
کشتہ بیضہ مرغ	رال
مائیں ۵ تولہ	کشتہ صدف ہر ایک اڑھائی تولہ
کمر کس ۵ تولہ	گل پستہ ۵ تولہ
سنگجراح ۱۰ تولہ	ہلیلہ سیاہ ۱۰ تولہ

ترکیب تیاری: تمام ادویات کو باریک پیس کر سفوف بنا لیں اور بڑے کپسول بھر لیں۔
خوراک: ۲ کپسول صبح و شام دودھ کے ساتھ۔ کھانے سے قبل کھلائیں۔
فوائد: عضلاتی اعصابی لیکوریا بند نسخہ ہے ہر قسم کے لیکوریا کیلئے بے حد مفید اور کامیاب
 دوا ہے۔

ماضوم

هو الشافی:

نمک سیاہ ۲ تولہ نوشادر ٹھیکری ۲ تولہ

زیرہ سفید ایک تولہ مرچ سیاہ ایک تولہ

ترکیب تیاری: تمام ادویات کو باریک پیس لیں تیار ہے۔
خوراک: ۲ تا ۳ ماشہ کھانے کے بعد پانی کے ساتھ دیں۔
فوائد: غدی اعصابی ہاضم نسخہ ہے۔ ترش ڈکاروں کا آنا۔ تیز ابیت معدہ۔ بد ہضمی۔ بھوک
 کی کمی۔ معدہ کی تمام عضلاتی غدی اور عضلاتی اعصابی علامات کے لئے بے حد مفید ہے۔
 عضلاتی غدی تحریک کی وجہ سے گیس ٹربل کے لئے نہایت مفید اور مزیدار چورن ہے۔

سفوف امساکی

هو الشافی:

سفوف عققرق حاعمدہ ڈیڑھ تولہ تخم ریحان ۱۰ تولہ

چینی ۱۰ تولہ مزاج اعصابی غدی ہے۔

ترکیب تیاری: تینوں ادویات کو نہایت باریک پیس لیں تیار ہے۔ خوراک ۳ ماشہ نوجوان
 ۶ ماشہ جوان اور ۹ ماشہ ادھیڑ عمر افراد کے لئے۔

فوائد: بہترین مسک ہے وقتی ضرورت کے لئے جماع سے دو تین گھنٹہ پہلے دودھ کے
 ساتھ استعمال کریں۔ دوا کھانے کے بعد اگر خشکی محسوس ہو تو صرف دودھ پییں اگر اس رات

کھانا نہ کھائیں بلکہ صرف دودھ ہی پر گزارہ کریں تو بے حد امساک پیدا ہوگا۔

سفوف شفا مغلظ

هو الشافی:

تالکھانہ ۰ اتولہ

کشیز خشک ۰ اتولہ

چینی ۰ اتولہ

زیرہ سفید ۰ اتولہ

کشتہ قلعی عمدہ ایک تولہ

ترکیب تیاری: تمام ادویات کو نہایت باریک پس لیں۔ بس تیار ہے۔

خوراک: ۶ ماشہ دن میں دو تین بار۔ خالی پیٹ پانی یا دودھ کے ساتھ کھلائیں۔

فوائد: اعصابی غدی مغلظ نسخہ ہے منی کو بے حد گاڑھا کرتا ہے جریان احتلام اور سرعت

انزال ذکاوت حس وغیرہ۔ نوجوانوں کے امراض کے لئے بے حد مفید ہے۔ دس روز کے

کورس سے شفا ہو جاتی ہے۔

عضلاتی غدی سفوف

بستر پر پیشاب کرنے والوں کیلئے

هو الشافی:

تخم حرمل ۲۰ گرام

دارچینی ۵۰ گرام

ترکیب تیاری: دونوں کو باریک پس لیں۔

خوراک: آدھ تا ایک گرام دن میں تین بار پانی کے ساتھ کھانے کے بعد کھلائیں۔ ۱۰ سال

سے کم عمر والے بچوں کے لئے یہ خوراک ہے۔

اگر مریض ۱۰ سال سے زیادہ عمر کا ہو تو پھر دارچینی اور تخم حرمل برابر وزن لیں اور

خوراک ۲ گرام کر دیں۔

فوائد: عضلاتی غدی خواص کا حامل ہے بستر پر پیشاب کرنے والے بچوں اور بڑوں کے

لئے بہترین تحفہ ہے اس کے علاوہ پیشاب کا بکثرت اور پانی کی طرح سفید آنا کے لئے بے حد مفید ہے۔ تمام اعصابی غدی اور اعصابی عضلاتی امراض و علامات کے لئے مفید ہے۔

سپر مقوی باہ کیپسول

ہو الشافی:

مالکنی ۳ تولہ

اجوائن دیسی ۳ تولہ

گندھک آملہ سارا ایک تولہ

لوگ ۶ تولہ

کشتہ شکر ف ایک تولہ

سیماب ایک تولہ

ترکیب تیاری: سیماب اور گندھک کو ملا کر کھل کر کریں جب کچلی ہو جائے یہ تقریباً سیماب اور گندھک کو ۱۲ گھنٹہ مسلسل کھل کرنے سے تیار ہوگی تو باقی دوائیں بھی شامل کر کے خوب کوٹیں۔ جب باریک سفوف بن جائے تو تیار ہے اور بڑے کپسول بھر لیں۔

خوراک: ۲ تا ۳ کپسول دن میں دو بارہ دودھ کے ساتھ کھانے کے بعد کھلائیں۔

فوائد: عضلاتی غدی مقوی باہ نسخہ ہے مردانہ کمزوری۔ جریان۔ نامردی۔ وغیرہ کے لئے بے حد مفید دوا ہے۔

سپر مقوی باہ گولیاں

ہو الشافی:

زعفران خالص ۲ تولہ

کچلہ مدبر ۲ تولہ

ورق نقرہ حسب ضرورت۔

کشتہ شکر ف ایک تولہ

ترکیب تیاری: تینوں ادویات کو نہایت باریک پیس لیں اور تھوڑا سا شہد ملا کر مرچ سیاہ کے برابر گولیاں بنالیں۔ ورق نقرہ چڑھالیں۔

خوراک: ایک تا ۲ گولی صبح و شام کھانے کے بعد دودھ کے ساتھ کھانے کے بعد کھلائیں۔

فوائد: عضلاتی غدی مقوی باہ گولیاں ہیں۔ مردانہ قوت خوب پیدا کرتی ہے جریان۔

ضعف باہ۔ نامردی وغیرہ علامات کے لئے بے حد مفید ہیں۔ اس کے علاوہ تمام اعصابی غدی اور اعصابی عضلاتی امراض و علامات کے لئے بے حد مفید ہے۔ بے حد مقوی باہ گولیاں ہیں۔

ثانی چورن

هو الشافی:

نمک سیاہ ۳ تولہ	نمک سانہر ۳ تولہ
سفونف ۳ تولہ	نمک لاہوری ۳ تولہ
زنجبیل ۳ تولہ	اجوائن دیسی ۳ تولہ
مرچ سیاہ ۳ تولہ	زیرہ سفید ۳ تولہ
	ست پودینہ ایک ماشہ

ترکیب تیاری: تمام ادویات باریک پیس لیں آخر میں ست پودینہ باریک پیس کر اچھی طرح ملا لیں بس تیار ہے۔

خوراک: ایک ماشہ دن میں تین بار کھانے کے بعد کھلائیں۔

فوائد: غدی اعصابی چورن ہے۔ معدہ اور انتڑیوں کے تمام عضلاتی اعصابی اور عضلاتی غدی امراض کے لئے بہت مفید ہے۔ پیٹ درد بھوک کی کمی۔ بد ہضمی۔ ریاح کی زیادتی۔ دائمی قبض۔ تیزابیت معدہ وغیرہ کے لئے بے حد مفید ہے۔

حب خاص سنگرفی

هو الشافی:

شگرف ایک تولہ	کچلہ مدبر ایک تولہ
مغز بادام ۵ تولہ	زعفران ایک تولہ
	منقہ ۵ تولہ

ترکیب تیاری: تمام ادویات کو علیحدہ علیحدہ باریک پس لیں اور یکجان کر کے چنے برابر گولیاں بنالیں۔

خوراک: اتنا ۲ گولی صبح و شام دودھ کے ساتھ کھانے کے بعد کھلائیں۔

فوائد: عضلاتی غدی مقوی باہ گولیاں ہیں۔

ضعف باہ۔ نامردی۔ جریان منی۔ اور عام جسمانی کمزوریوں کے لئے بے حد مفید گولیاں ہیں تمام اعصابی غدی اور اعصابی عضلاتی مردانہ امراض و علامات کے لئے مفید ترین دوا ہے۔

جگری

هو الشافی:

ریوند چینی ۴ تولہ	زنجبیل ۴ تولہ
تخم کاسنی ۴ تولہ	نوشادر دیسی ۴ تولہ
سہاگہ بریاں ۲ تولہ	برگ سناکی مصفی ۴ تولہ
گندھک آملہ سار ۲ تولہ	فلفل سیاہ ۲ تولہ
	سفوف ملٹھی ۲ تولہ

ترکیب تیاری: تمام ادویات کو باریک پس لیں۔

خوراک: ۲ تا ۳ ماشہ دن میں تین بار کھانے کے بعد پانی کے ساتھ کھلائیں۔

فوائد: غدی اعصابی افعال و اثرات کا حامل نسخہ ہے۔ تمام عضلاتی غدی اور غدی عضلاتی امراض و علامات کے لئے کامیاب دوا ہے کھوک۔ ریاح۔ بد ہضمی۔ درد جگر، دائمی قبض۔ ضعف معدہ کمزوری جسم۔ کام کرنے کو دل نہ کرنا وغیرہ تمام کمزوریوں کو دور کرتا ہے۔ دائمی قبض کے لئے لاجواب ہے۔

syed imran sherazi

سفوف سورنجاں**هو الشافی:**

زنجبیل ۵ تولہ

سورنجاں شیریں ۵ تولہ

اسگندنا گوری ۵ تولہ

ترکیب تیاری: تینوں ادویات کو باریک پیس پیس لیں بس تیار ہے۔**خوراک:** ۱۲۔ ا ماشہ تا ۳ ماشہ دن میں دو تین بار کھانے کے بعد پانی کے ساتھ کھلائیں۔**فوائد:** غدی اعصابی درد دور سفوف ہے ہر قسم کی عضلاتی اعصابی عضلاتی غدی اور غدی عضلاتی دردوں کے لئے مجرب ہے۔ ہر قسم کی دردوں کو بہت جلد دور کرتا ہے۔ ریاحی اور عضلاتی دردوں کے لئے تریاق ہے۔ ترشی و تیزابیت کی وجہ سے ہونے والی تمام امراض و علامات کے لئے بے حد مفید ہے۔**دثانی کف سیرپ****هو الشافی:**

سونف ۱۰ تولہ

ملٹھی ۱۰ تولہ

نوشادر ۶ ماشہ

دھنیا خشک ۱۰ تولہ

پانی ۲ کلو

چینی ایک کلو

ترکیب تیاری: ملٹھی کو درد ڈا کر لیں اور سونف اور دھنیا ملا کر رات کو پانی میں بھگو دیں صبح اتنا جوش دیں کہ پانی نصف رہ جائے مل چھان کر پانی علیحدہ کر لیں اور اس نوشادر باریک پیس کر ملا لیں اور چینی ڈال کر شربت بنالیں بس تیار ہے۔**خوراک:** اتنا ۲ چمچ دن میں تین بار کھانے کے ایک گھنٹہ بعد کھلائیں۔**فوائد:** اعصابی غدی افعال و اثرات کا حامل نسخہ ہے عضلاتی غدی تحریک کی کھانسی اور غدی عضلاتی تحریک کی وجہ سے ہونے والی تمام پھیپھڑوں کی امراض و علامات کے لئے بے حد

مفید ہے۔ دمہ۔ ٹی۔ بی۔ پرانی کھانسی گلے کی خراش وغیرہ کے لئے بہترین ہے۔ ٹی۔ بی کے مریض کو دوسری ادویات کے ساتھ ضرور استعمال کروائیں۔ بہت جلد شفاء ہوتی ہے عضلاتی اور غدی تحریک کے دمہ کے لئے بھی بے حد مفید ہے۔

چھوٹے بچوں کی پرانی کھانسی اور دمہ بھی اس کے استعمال سے دور ہو جاتا ہے نہایت اعلیٰ کف سیرپ ہے۔

سفوف گیس ٹریل

هو الشافی:

میٹھا سوڈا ۵۱ تولہ	زنجبیل ۵ تولہ
مرچ سیاہ ایک تولہ	نو شادر ٹھیکری اتولہ
الابچی کلاں ایک تولہ	فلفل دراز ایک تولہ

ترکیب تیاری: تمام ادویات کو باریک پیس لیس تیار لیس۔

خوراک: ۳ تا ۲ ماشہ دن میں تین بار۔

فوائد: اعصابی غدی افعال و اثرات کا حامل نسخہ ہے عضلاتی غدی اور غدی عضلاتی تحریک کی وجہ سے ہونے والی گیس ٹریل کے لئے بے حد مفید ہے جن مریضوں کو حب گیس ٹریل سے آرام نہ آ رہا ہو ان کو سفوف گیس ٹریل ضرور استعمال کروائیں۔ ترشی و تیزابیت کے لئے بہت مفید ہے۔ ٹی۔ بی کے مریضوں کو اگر بھوک نہ لگتی ہو تو ان کے لئے بے حد مفید ہے۔

حب فولادی ثانی

هو الشافی:

پوست بلیہ ۵ تولہ	پوست بلیہ ۵ تولہ
مجیٹھ ۵ تولہ	پوست آملہ ۵ تولہ
کوزہ مصری ۱۰ تولہ	برادہ فولاد ۵ تولہ

syed imran sherazi

دہی ترش ۳ کلو

ترکیب تیاری: تمام ادویات کو پیس کر لوہے کی کڑا ہی میں ڈال کر اکلودہی ملا کر کھل کریں۔ جب خشک ہو جائے تو ایک کلو دی اور ڈال کر کھل کر کے خشک کریں۔ جب خشک ہو جائے تو پھر ایک کلو دی اور ڈالیں اور کھل کریں جب خشک ہو تو پھر تھوڑا سا دہی ملا کر گولیاں جنگلی پیر کے برابر بنالیں۔

خوراک: ایک گولی صبح نہار منہ دہی کی لسی کے ساتھ کھلائیں۔

فوائد: عضلاتی اعصابی افعال و اثرات کا حامل نسخہ ہے تمام غدی اعصابی اعصابی غدی اور اعصابی عضلاتی امراض و علامات کے لئے بے حد مفید ہے بالخصوص یرقان۔ ضعف جگر، بھس کی خون ورم جگر عظم طحال وغیرہ کے لئے بے حد مفید ہے۔

سفوف تیز ابیت توڑ

ہو الشافی:

غدی عضلاتی اکسیر ۲۰ تولہ

غدی عضلاتی ملین ۲۰ تولہ

مغز جما لگوٹہ ۱۲۔ ۱۲ تولہ

نمک خوردنی ۲۰ تولہ

ترکیب تیاری: تمام ادویات کو ملا کر خوب کھل کریں بس تیار ہے

خوراک: ۲ تالی تا ایک ماشہ دن میں تین بار یہ غدی عضلاتی مرکب ہے تمام اعصابی غدی اعصابی عضلاتی عضلاتی اعصابی اور عضلاتی غدی امراض و علامات کے لئے بے حد مفید اور کامیاب دوا ہے۔

اس کے استعمال سے دائمی قبض۔ گلے پڑنا۔ خنازیر۔ رسولیاں پھوڑے پھنسیاں، چہرے کی چھائیاں، بوا سیر خونی و بادی۔ خارش۔ دھدر۔ چنبل۔ خشکی۔ جسم کے چھلکے اترنا وغیرہ تمام اعصابی اور عضلاتی علامات ختم ہو جاتی ہیں۔

اس دوا کے استعمال سے پاخانہ باقاعدہ آنے لگتا ہے تمام بلغمی اور سوداوی

رطوبات خارج ہو جاتی ہیں اس دوا کے استعمال کے دوران یہ خیال رکھنا چاہیے۔ کہ مریض کو ایک دو پاخانے روزانہ آتے رہیں۔ اگر پاخانہ نہ آئے تو دوا کی مقدار بڑھا دیں اور اگر پاخانے زیادہ آئیں تو دوا کی مقدار کم کر دیں یہ دوا بیرونی طور پر بھی تیل میں ملا کر استعمال کی جاسکتی ہے۔

سفوف شاہی ثانی

هو الشافی:

غدی اعصابی ملین • اتولہ
غدی اعصابی ہاضم • اتولہ
اعصابی غدی تریاق • اتولہ
سفوف مفرح • اتولہ

ترکیب تیاری: تمام ادویات کو ملا لیں۔ بس تیار ہے۔

خوراک: ۱۲۔ ۱۳ ماشہ تا ۳ ماشہ دن میں تین بار کھانے کے بعد پانی کے ساتھ کھلائیں۔

فوائد: یہ مرکب تمام عضلاتی غدی، غدی عضلاتی امراض و علامات کے لئے بے حد کامیاب دوا ہے۔

سفوف تبخیر

هو الشافی:

زنجبیل ۵ تولہ
ریوند خطائی ۵ تولہ
اجوائن دیسی ۵ تولہ
سوڈا ابازیکارب ۵ تولہ
نوشادر ٹھیکری اڑھائی تولہ
قلقل سیاہ اڑھائی تولہ

ترکیب تیاری: تمام ادویات کو باریک پیس لیں۔ تیار ہے۔

خوراک: ۲ تا ۳ ماشہ دن میں تین بار۔

فوائد: غدی اعصابی نسخہ ہے عضلاتی اعصابی اور عضلاتی غدی۔ تبخیر معدہ ریا ح معدہ۔ بد ہضمی بوا سیر۔ دائمی قبض وغیرہ کے لئے کامیاب دوا ہے اس کے علاوہ تمام عضلاتی غدی اور

syed imran sherazi

عضلاتی اعصابی امراض و علامات کے لئے مفید ہے۔

حب مقوی جگر

هو الشافی:

نوشار ڈھیکری ۴ تولہ

زنجبیل ۱۰ تولہ

ہیرا کیس سے تیار شدہ ۲ تولہ۔

کشتہ فولاد

ترکیب تیاری: تمام ادویات کو نہایت باریک پیس پیس لیں اور گولیاں بقدر کاہلی چنے کے بنا لیں۔

خوراک: اتنا ۲ گولی دن میں تین بار کھانے کے بعد پانی کے ساتھ کھلائیں۔

فوائد: غدی عضلاتی مقوی جگر نسخہ ہے۔ ضعف جگر، کمئی خون، کمزوری بدن، خرابی ہضم، بھوک کی کمی دائمی قبض وغیرہ امراض و علامات کے لئے بے حد مفید ہے اعصابی غدی اور اعصابی عضلاتی اور عضلاتی اعصابی تحریک کی تمام علامات کے لئے مفید ہے۔

تریاق نزلہ

هو الشافی:

گیر و ۳ تولہ

پھٹکڑی بریاں ۳ تولہ

تخم دھتورہ ایک تولہ

ترکیب تیاری: تینوں ادویات کو باریک پیس پیس لیں تیار ہے۔

خوراک: ۴ رتی تا ایک ماشہ دن میں دو تین بار کھانے کے بعد پانی کے ساتھ کھلائیں۔

فوائد: عضلاتی اعصابی تریاق نزلہ ہے تمام اعصابی غدی اور اعصابی عضلاتی امراض و علامات نزلہ، زکام، کثرت بلغم، ابتدائی خراش دار کھانسی کان بہنا، زخموں سے رطوبات کا کثرت سے بہنا وغیرہ جملہ رطوبتی امراض و علامات کے لئے تریاق ہے نزلہ وغیرہ تو اس کی پہلی دوسری خوراک سے ٹھیک ہو جاتا ہے۔ دوا کھاتے ہی خشکی محسوس ہونا شروع ہو جاتی

syed imran sherazi

ہے اگر اس دوا کے استعمال سے خشکی زیادہ محسوس کریں کو مقدار خوراک کم کر دیں اور دودھ زیادہ پیئیں۔

جریان توڑ

هو الشافی:

شیر بڑہ تولہ

تالمکھانہ ۵ تولہ

ترکیب تیاری: تالمکھانہ کو باریک پیس لیں اور شیر برگد ملا کر خوب کوٹیں اور گولیاں کابلی چنے برابر بنا لیں۔

خوراک: ۲ گولی صبح و شام نہار منہ۔ دودھ کے ساتھ کھلائیں۔

فوائد: عضلاتی اعصابی افعال و اثرات کا حامل نسخہ ہے۔ منی کو بے حد گاڑھا کرتا ہے۔ منی کو گاڑھا کر کے جریان احتلام سرعت انزال کا خاتمہ کر دیتا ہے۔ منی کو کثرت کے ساتھ پیدا بھی کرتا ہے۔

سفوف ٹھنڈک

هو الشافی:

الاجچی خور ۱۸۲۔ ۲ تولہ

کشینز ۱۸۲۔ ۷ تولہ

چینی ۱۰ تولہ

ترکیب تیاری: تمام ادویات کو باریک پیس لیں ٹھنڈک تیار ہے۔

خوراک: ۳ ماشہ تا ۵ ماشہ دن میں تین بار ہمراہ شربت صندل۔

فوائد: اعصابی غدی افعال و اثرات اور غدی اعصابی اثرات کا حامل نسخہ ہے تمام عضلاتی غدی اور غدی عضلاتی اور غدی اعصابی امراض و علامات کے لئے مفید ترین ہے۔ یرقان۔ ہائی بلڈ پریشر۔ ہاتھ پاؤں کی جلن۔ دل کی گھبراہٹ بے چینی۔ خونی بوا سیر پیشاب کی جلن۔ خونی پیشاب اور گرمی کی وجہ سے ہونے والے تمام امراض و علامات کے لئے بے حد

syed imran sherazi

مفید ہے۔

غدی اعصابی تریاق معدہ

هو الشافی:

نوشار در ۵ تولہ

فلفل در از ۵ تولہ

نمک سیاہ ۵ تولہ

الابچی خورد ۵ تولہ

ترکیب تیاری: تمام ادویات کو علیحدہ علیحدہ پیس کر ملا لیں۔

خوراک: ایک ماشہ دن میں تین بار کھانے کے بعد پانی کے ساتھ کھلائیں۔

فوائد: غدی اعصابی ہاضم ہے تمام عضلاتی غدی معدہ کے امراض و علامات کے لئے تریاق ہے۔ بد ہضمی۔ تیزابیت معدہ ریاح کی کثرت دائمی قبض۔ بھوک نہ لگنا وغیرہ علامات کے لئے بے حد مفید ہے۔

سفوف احتلام

هو الشافی:

پھل گلاب یعنی گل گلاب ایک تولہ

ہلدی ۹ ماشہ

پوٹاشیم برومائیڈ ۳ ماشہ

ترکیب تیاری: تینوں ادویات کو باریک پیس لیں اور ملا لیں بس تیار ہے۔

خوراک: ایک ماشہ صبح و شام بعد از غذا، پانی یا دودھ کے ساتھ کھلائیں۔

فوائد: اعصابی غدی نسخہ ہے۔ احتلام ذکاوت حس۔ سرعت انزال وغیرہ کے لئے بے حد مفید ہے۔ نوجوانوں کے لئے بے حد مفید ہے۔ اگر نوجوانوں کو معمولی تکلیف ہو تو صرف رات کو سوتے وقت ایک خوراک دینا کافی ہوتا ہے۔

غدی اعصابی چورن

هو الشافی:

نوشار در ۳ تولہ

مرچ سیاہ ۳ تولہ

ست پودینہ ۳ ماشہ

نمک سیاہ ۳ تولہ

ست اجوائن ۳ ماشہ

ترکیب تیاری: تمام ادویات کو علیحدہ علیحدہ باریک پیس لیں۔

خوراک: ۳ رتی تا ایک ماشہ دن میں تین بار۔ کھانے کے بعد پانی کے ساتھ کھلائیں۔

فوائد: غدی اعصابی چورن ہے۔ بد ہضمی۔ بھوک کی کمی۔ گیس۔ تیز ابیت پیٹ درد وغیرہ کے لئے بے حد مفید ہے۔

سفوف تبخیر معدہ

ہو الشافی:

کشیز خشک ۵ تولہ

سوف ۵ تولہ

مصری ۵ تولہ

الابچی خورد ۵ تولہ

ترکیب تیاری: تمام ادویات کو علیحدہ علیحدہ باریک پیس لیں بس تیار ہے۔

خوراک: ۲ تا ۳ ماشہ دن میں تین بار۔ کھانے کے بعد کھلائیں۔

فوائد: اعصابی غدی نسخہ ہے عضلاتی غدی تحریک کی وجہ سے ہونے والی تبخیر معدہ کے لئے بے حد مفید ہے اس کے علاوہ تمام غدی عضلاتی اور غدی اعصابی امراض و علامات کے لئے مفید ہے۔

حب مقوی شیر برگد والی

ہو الشافی:

سلاجیت ۲ تولہ

کچلہ مدبر ایک تولہ

شیر برگد ۲ تولہ

ترکیب تیاری: پہلی دونوں ادویات کو نہایت باریک پیس لیں۔ اور ملا کر گولیاں بقدر دانہ

مونگ بنا لیں۔

syed imran sherazi

خوراک: اتنا گولی صبح و شام ہمراہ دودھ۔ کھانے کے بعد دیں۔

فوائد: عضلاتی غدی مقوی گولیاں ہیں۔ ضعف باہ۔ نامردی۔ جریان پیشاب کی زیادتی۔
مٹانہ کی کمزوری اور تمام اعصابی امراض و علامات کے لئے بے حد مفید ہے۔

سفوف جریان

هو الشافى:

سنگجراحت ۵ تولہ	ستاور ۵ تولہ
گونڈ ڈھاک اڑھائی تولہ	بھوپھلی ۵ تولہ
چینی ۲۰ تولہ	کشتہ فولاد اڑھائی تولہ

ترکیب تیاری: تمام ادویات کو باریک پیس لیں بس تیار ہے۔

خوراک: ۶ تا ۳ ماشہ صبح و شام۔ کھانے سے پہلے دودھ کے ساتھ کھلائیں۔

فوائد: عضلاتی اعصابی افعال و اثرات کا حامل نسخہ ہے جریان کے لئے مفید ہے منی
کو کثرت سے ساتھ پیدا کر کے گاڑھا کرتا ہے۔ جریان احتلام اور سرعت انزال کا خاتمہ
کرتا ہے۔

اکسیر جگر

هو الشافى:

پھلکڑی ۲۰ تولہ	قلمی شورہ ۲۰ تولہ
	ہیرا کسبیس ۲۰ تولہ

ترکیب تیاری: تینوں ادویات کو باریک پیس کر باہم ملا لیں اور کسی کوزہ میں ڈال کر گل
حکمت کر کے پانچ سیر اوپلوں کی آگ ہیں۔ سنہری رنگ کا کشتہ تیار ہوگا۔ اچھی طرح کھول
کر لیں اور محفوظ کر لیں۔

خوراک: اماشہ نہار منہ دہی کی میٹھی لسی کے ساتھ کھلائیں۔

فوائد: عضلاتی اعصابی افعال و اثرات کا حامل نسخہ ہے۔ بھس ریتان جگر کی خرابی۔ جگر کی خرابی کی وجہ سے سوجن وغیرہ دور کرتا ہے۔ جگر کی اصلاح کرتا ہے۔

چورن ہاضم

ہو الشافی:

نوشادر ۳ تولہ	نونف ۳ تولہ
مرج سیاہ ۳ تولہ	مگھاں ایک تولہ
قلمی شورہ ایک تولہ	گندھک آملہ سار ایک تولہ
نمک سیاہ ایک تولہ	نمک سانجھرا ایک تولہ
سوڈا ابائی کارب ایک تولہ	ست پودینہ ۲ ماشہ
ست اجوائن ۲ ماشہ	

ترکیب تیاری: تمام ادویات کو باریک پیس لیں بس تیار ہے۔

خوراک: ایک ماشہ تا ۲ ماشہ دن میں تین بار۔ کھانے کے بعد پانی کے ساتھ کھلائیں۔

فوائد: غدی اعصابی چورن ہے نہایت خوش ذائقہ ہے پیٹ درد۔ بد ہضمی۔ گیس ٹریبل۔ بد ہضم۔ تیزابیت معدہ وغیرہ امراض و علامات کے لئے بے حد اکیسر ہے۔

جریان روک

ہو الشافی:

کشتہ مرجان ایک تولہ	کشتہ صدف ایک تولہ
کشتہ قلعی ایک تولہ	سلاجیت ایک تولہ

ترکیب تیاری: تمام ادویہ کو علیحدہ علیحدہ کھل کر کے ملا لیں اور تھوڑی دیر کھل کریں۔

خوراک: ۲ رتی تا ۴ رتی دن میں تین بار۔ کھانے سے پہلے دودھ کے ساتھ کھلائیں۔

فوائد: عضلاتی اعصابی مقوی نسخہ ہے۔ جریان۔ لیکوریا۔ مٹانہ کی گرمی اور کمزوری۔

کثرت پیشاب۔ ذیابیطس۔ بستر پر پیشاب کر دینا۔ گردوں کی کمزوری وغیرہ امراض و علامات کے لئے بے حد مفید ہے۔

حب مرواریدی

هو الشافی:

آملہ خشک مقشر ۶ ماشہ
مروارید ناسفتہ ایک ماشہ

بید مشک کا عرق حسب ضرورت۔

ترکیب تیاری: دونوں ادویات کو علیحدہ علیحدہ پیس کر عرق بید مشک کے ہمراہ دو یوم کھرل کر کے دانہ مونگ کے برابر گولیاں تیار کر لیں اور محفوظ کر لیں۔

خوراک: ایک گولی دن میں دو تین بار۔ پانی میں گھسا کر بچے کو پلا دیا کریں۔

فوائد: عضلاتی اعصابی نسخہ ہے بچوں کے جملہ امراض کے لئے مفید ہے دانت نکلنے کی تمام تکالیف کے لئے مفید ہے۔ بچوں کے سوکھاپن کے لئے اور بچوں کے ہرے پیلے دستوں کے لئے بے حد مفید ہے۔ بچوں کو موٹا تازہ کرتا ہے۔

اعصابی غدی تریاق معدہ

هو الشافی:

دانہ الاچھی کلاں ۴ تولہ
نوشادر دیسی ۴ تولہ

مرچ سیاہ ۲ تولہ
نمک سیاہ ۲ تولہ

جو کھار ۲ تولہ

ترکیب تیاری: تمام ادویات کو علیحدہ علیحدہ باریک پیس کر بلا لیں۔

خوراک: ا ماشہ دن میں تین بار۔ کھانے کے بعد پانی کے ساتھ کھلائیں۔

فوائد: اعصابی غدی تریاق معدہ نسخہ ہے تمام عضلاتی غدی اور غدی عضلاتی معدہ کے امراض کے لئے مفید ہے۔ بالخصوص بھوک کی کمی۔ بد ہضمی۔ عضلاتی تبخیر معدہ۔ دائمی قبض۔

بندش پیشاب وغیرہ کے لئے بے حد مفید ہے۔

حب خاص شیر برگد والی

هو الشافی:

مغز تخم تمر ہندی ۵ تولہ
کشتہ سہ دھاتہ ۳ تولہ
شیر برگد ۵ تولہ
موچرس ۵ تولہ
رب برگد برگ ۵ تولہ

ترکیب نیاری: تمام ادویات کا سفوف مانند غبار بنالیں اور شیر برگد میں کھل کر کے گولیاں چنے کا بلی کے برابر بنالیں۔ اور اوپر ورق نقرہ چڑھالیں۔ تیار ہے۔

خوراک: ۲ تا ۳ گولی صبح و شام ہمراہ دودھ۔ کھانے سے پہلے دودھ کے ساتھ کھلائیں۔

فوائد: عضلاتی اعصابی افعال و اثرات کی حامل اکسیری گولیاں ہیں۔ جریان احتلام سرعت انزال کا مکمل خاتمہ کر دیتی ہیں۔ منی کو بے حد گاڑھا کرتی ہیں۔

رب برگ برگد بنانے کی ترکیب

ایسے برگ برگد جو کہ درخت کے ساتھ ہی زرد ہو گئے ہوں حسب ضرورت لے کر کوٹ لیں اور کسی برتن میں ڈال کر ان پر اتنا پانی ڈالیں کہ برگ ڈوب جائیں پھر آگ پر چڑھا کر اتنا جوش دیں کہ پانی آدھا رہ جائے پھر کسی کپڑے وغیرہ سے پن چھان کر پانی علیحدہ کر لیں اور پھوک پھینک دیں۔ اب اس پانی کو کسی برتن میں ڈال کر آگ پر خشک کر لیں پانی خشک ہونے پر جو گاڑھا مواد سانچے کا یہی رب برگ برگد ہوگا۔ اسی ترکیب سے بھوپھلی کا بھی رب تیار کر لیں۔

اعصابی غدی ہاضم

هو الشافی:

نوشادر ۳ تولہ
فلفل دراز ایک تولہ

نمک خوردنی ایک تولہ
سہاگہ بریاں ایک تولہ
دانہ الاچھی خورد ۲ تولہ
جوکھار ایک تولہ
قلمی شورہ ایک تولہ
ست پودینہ ۲ ماشہ

ترکیب تیاری: تمام ادویات کو باریک پیمیں لیں بس تیار ہے۔

خوراک: ایک ماشہ دن میں تین بار۔ کھانے کے بعد پانی کے ساتھ دیں۔

فوائد: اعصابی غدی ہاضم ہے۔ درد معدہ۔ اچھارہ۔ قبض۔ بھوک کی کمی بد ہضمی۔ گیس ٹریبل وغیرہ کے لئے بے حد مفید ہے جو خوراک کھائیں گے جلد ہضم کرے گا۔

عضلاتی غدی ہاضم

ہو الشافی:

نمبر

سماق دانہ ۱۰ تولہ
ہلیہ سیاہ ۱۰ تولہ
نمک سیاہ ۱۰ تولہ
فلفل سیاہ ۱۰ تولہ
آملہ مقشر ۱۰ تولہ
ہلیہ زرد مقشر ۱۰ تولہ
نوشادر ٹھیکری ۱۰ تولہ
اجوائن دیسی ۱۰ تولہ
ست لیموں ۵ تولہ

ست پودینہ ایک تولہ

ترکیب تیاری: تمام ادویات کو باریک پیمیں لیں بس تیار ہے۔

خوراک: ۲ ماشہ تا ۳ ماشہ دن میں تین بار۔ کھانے کے بعد پانی کے ساتھ کھلائیں۔

فوائد: عضلاتی غدی ہاضم ہے تمام اعصابی غدی اور اعصابی عضلاتی معدہ کے امراض و علامات کے لئے بے حد مفید ہے۔

syed imran sherazi

یادگار منجن (عضلاتی غدی)

هو الشافی:

پھٹکری بریاں ۲ تولہ	پوست بادام سوختہ ۲ تولہ
عقرقرحہ ۲ تولہ	نیلا تھوٹھا بریاں ۲ تولہ
فلفل سیاہ ۲ تولہ	کبابہ خندہ ۲ تولہ
مازو ۲ تولہ	مائیں ۲ تولہ
نوشادر ۲ تولہ	سمندر جھاگ ۲ تولہ
تیل دارچینی ایک تولہ	تیل لونگ ایک تولہ
	نمک سادہ حسب ذائقہ

ترکیب تیاری: تمام ادویات کو نہایت باریک پیس پیس اور محفوظ کر لیں یادگار منجن ہوتا ہے۔

فوائد: دانتوں کو صفائی کرنے کے لئے لاجواب ہے دانتوں کا ہلنا۔ دانتوں سے خون آنا اور پائیوریا وغیرہ کے لئے بے حد مفید و مجرب دوا ہے۔



syed imran sherazi

syed imran sherazi

کشتہ جات

کشتہ کی تعریف

کشتہ فارسی زبان کا لفظ ہے جس کے معنی ہیں۔ مارا ہوا یا قتل کیا ہوا۔ لیکن طبی اصطلاح میں کشتہ سے یہ مراد ہے کہ ایسی تمام دوائیں دھاتیں اور پتھروں وغیرہ جو کہ نہایت سخت ہوں ان کو اتنا بار یک کر لینا کہ وہ مانند غبار اور قابل استعمال ہو جائیں۔ کشتہ کہلاتا ہے۔

اس مقصد کے لئے مختلف دواؤں دھاتوں اور پتھروں وغیرہ کو مختلف ترکیبوں سے کشتہ کیا جاتا ہے۔ یہاں پر چند مشہور اور کثرت سے استعمال ہونے والے کشتہ جات کی چند آسان سی ترکیب لکھی جاتی ہیں تاکہ بوقت ضرورت کشتہ جات کو آسانی سے تیار کیا جاسکے۔

کشتہ جات مندرجہ ذیل ہیں۔

کشتہ فوائد

سوڈا بائیکاربونٹولہ

ہیرا کیسٹس سبز ۰ اتولہ

ترکیب تیاری: ہیرا کیسٹس کو باریک پیس لیں اور کسی لوہے کی کڑاہی میں دو کلو پانی ڈال کر اس میں ہیرا کیسٹس حل کر لیں۔ جب ہیرا کیسٹس حل ہو جائے تو سوڈا بائیکاربونٹ ڈال دیں اور کسی لکڑی وغیرہ سے اچھی طرح ہلائیں۔ سوڈا بائیکاربونٹ کے ملتے ہی فوراً ایک جوش سا محلول میں پیدا ہوگا۔ اور گیس پیدا ہو کر جھاگ کی صورت میں اوپر آنا شروع ہو جائے گی اگر برتن

چھوٹا ہوتا تو ممکن ہے جھاگ باہر نکل جائے تھوڑی دیر کے بعد جھاگ نیچے بیٹھ جائے گی جب جھاگ نیچے بیٹھ جائے تو پھر کسی لکڑی وغیرہ سے اچھی طرح ہلا دیں اور تھوڑی دیر بعد گاڑھا سا مواد نیچے بیٹھ جائے گا۔ اور پانی نھر کر اوپر آجائے گا۔ اب احتیاط سے پانی نکال دیں اور دو کلو پانی ڈال کر حسب سابق عمل کریں اسی طرح جب تیسری دفعہ پانی نھر جائے تو باہر نکال دیں تو جو گاڑھا سا مواد نیچے بیٹھا ہوا ہے کڑا ہی سمیت آگ پر رکھیں اور کڑا ہی کے نیچے آگ جلائیں جب یہ مواد خشک ہوگا تو سرخ رنگ کے کشتہ فولاد میں تبدیل ہو چکا ہوگا بس کشتہ فولاد تیار ہے۔

خوراک: ایک رتی تا ۲ رتی ہمراہ سی یا دہی خالی پیٹ کھلائیں۔

فوائد: عضلاتی اعصابی مقوی کشتہ فولاد ہے کمی خون۔ بھس۔ انیمیا۔ جریان۔ لیکوریا۔ پیشاب کی زیادتی وغیرہ کے لئے بے حد مفید ہے۔

کشتہ مرجان

بخ مرجان ۲ تولہ لے کر بخ مرجان کو باریک پیس لیں اور کسی مٹی کے پیالے میں ڈال کر اوپر ۵ تولہ مکھن ڈال دیں اور اوپر دوسرا پیالہ رکھ کر گل حکمت کر کے دس کلو اوپلوں کی آگ دے دیں جب آگ بالکل ٹھنڈی ہو جائے تو کوزوں میں سے مرجان نکال لیں کشتہ تیار ہوگا۔ باریک پیس کر شیشی میں محفوظ کر لیں۔

خوراک: ۱ تا ۲ رتی ہمراہ مکھن صبح خالی پیٹ کھلائیں۔

فوائد: عضلاتی اعصابی افعال و اثرات رکھتا ہے نزلہ۔ جریان۔ لیکوریا۔ ضعف باہ۔ مثانہ کی کمزوری اور پیشاب کی زیادتی کے لئے بیحد مفید ہے۔

کشتہ عقیق

عقیق عمدہ ۲ تولہ لے کر برگ سرس ایک پاؤ کو کوٹ کر نغدہ بنا لیں اور ایک پیالہ میں آدھا نغدہ نیچے بچھا دیں اور اوپر عقیق علیحدہ علیحدہ دانہ کر کے رکھ دیں اور اوپر باقی نغدہ رکھ کر

ہلکا سا دبا دیں اور دوسرا پیالہ اوپر رکھ کر گل حکمت کر کے دس کلو اوپلوں کی آگ دیں۔ آگ ٹھنڈی ہونے پر عقیق کشتہ شدہ نکال لیں اور کھل کر کے محفوظ کر لیں۔
خوراک: ۲ تا ۳ رتی صبح خالی پیٹ ہمراہ مکھن کھلائیں۔

فوائد: عضلاتی اعصابی افعال و اثرات رکھتا ہے بے حد مقوی قلب و عضلات ہے گرمی کی وجہ سے دل کی گھبراہٹ کو دور کرتا ہے۔ جریان۔ لیکوریا وغیرہ کے لئے بے حد مفید ہے۔

کشتہ ہڑتال گنو دنتی

ہڑتال گنو دنتی ۱۰ تولہ لے کر چھوٹے چھوٹے ٹکڑے کر لیں اور شاہترہ کا پانی نکال کر کسی مٹی کے کوزہ میں گودنتی کے ٹکڑے ڈوب جائیں پھر اس کوزہ پر دوسرا کوزہ رکھ کر گل حکمت کر کے دس کلو اوپلوں کی آگ دیں ٹھنڈا ہونے پر کوزوں کو نکال کر نہایت شگفتہ کشتہ ہڑتال گنو دنتی نکال لیں اور باریک پیس لیں بس تیار ہے۔

خوراک: ۲ تا ۳ رتی دن میں تین بار کھانے کے بعد پانی کے ساتھ کھلائیں۔

فوائد: عضلاتی اعصابی افعال و اثرات کا حامل ہے ملیریا بخار۔ جریان بلغمی کھانسی وغیرہ کے لئے بے حد مفید ہے۔

نوٹ: اگر شاہترہ کا پانی نہ ملے تو کنوار گندل کے لعاب میں بھی اسی طرح کشتہ بنایا جاسکتا ہے۔

کشتہ صدف

صدف حسب ضرورت لے کر اس کے چھوٹے چھوٹے ٹکڑے کر لیں اور کسی مٹی کے کوزے میں ڈال کر اوپر کنوار گندل کا لعاب اس قدر ڈال دیں کہ صدف کے ٹکڑے ڈوب جائیں۔ پھر اوپر دوسرا پیالہ رکھ کر گل حکمت کر کے دس کلو اوپلوں کی آگ دیں۔ آگ ٹھنڈی ہونے پر پیالے نکال کر کشتہ صدف نکال لیں اور باریک پیس لیں۔ بس تیار ہے۔
خوراک: ۲ تا ۳ رتی ہمراہ دودھ کھانے سے پہلے کھلائیں۔

فوائد: عضلاتی اعصابی مقوی ہے۔ جریان۔ ليکوريا۔ کثرت پيشاب بلغمی کھانی وغیرہ کے لئے بے حد مفید ہے۔

کشتہ شنگرف

شنگرف رومی ایک تولہ کی ڈلی لیں اور لہسن ایک پاؤ لے کر اچھی طرح کوٹ لیں اور ایک مٹی کا پیالہ لے کر آدھا کوٹا ہوا لہسن پیالے کے نیچے رکھ کر درمیان میں شنگرف کی ڈلی رکھ کر اوپر باقی لہسن رکھ کر تھوڑا سا دبا دیں اور اوپر دوسرا پیالہ رکھ کر گل حکمت کر کے دس کلو اوپلوں کی آگ دیں آگ ٹھنڈی ہونے نکال لیں شنگرف کی ڈلی نکال کر کھل کر لیں۔ بس تیار ہے۔

خوراک: ایک چاول تا ۴ چاول ہمراہ دودھ کھانے کے بعد کھلائیں۔

فوائد: عضلاتی غدی مقوی باہ ہے اعصابی تحریک کی وجہ سے ہونے والی نامری سستی اور جریان کے لئے بے حد مفید ہے۔

کشتہ کچلہ (کچلہ مدبر)

لوہے کی کڑا ہی میں ایک کلو کے برابر ریت ڈال کر آگ پر رکھیں جب ریت گرم ہو جائے تو ۱۲ پاؤ کچلہ سالم ریت میں ڈال دیں اور کسی لوہے کی سلاخ سے ہلاتے رہیں یعنی کچلے کو بھونیں۔ تھوڑی دیر میں کچلہ گرم ہو کر پھول جائے۔ جب کچلہ کارنگ سرخی مائل ہو جائے تو اتار لیں اور کچلہ گرم گرم ہی کوٹ لیں۔ اگر کوٹا نہ جائے تو تھوڑی دیر اور بھون لیں جتنا بار یک کرنا چاہیں ہو جائیں گا۔

کچلہ حسب ضرورت لے کر کسی توے یا کڑا ہی میں گائے کا گھی ڈال کر گرم کریں اور اس میں کچلہ ڈال کر بریاں کریں۔ جب کچلے کارنگ سرخی مائل ہو جائے تو اتار کر کچلہ کو گرم گرم کوٹ لیں بس تیار ہے۔

فوائد: عضلاتی غدی مقوی ہے جس نسخہ میں بھی کچلہ مدبر استعمال کرنا ہو یہی استعمال

کریں۔

نوٹ: دونوں ترکیبوں سے کچلہ مدد بر کرتے وقت یہ خیال رہے کہ کچلہ جل کر کونلہ نہ ہو جائے۔ بلکہ صرف بھن کر اس کا رنگ سرخی مائل ہو جائے۔

کشتہ ابرک

ابرک سفید یا سیاہ حسب ضرورت لے کر کوٹیں جتنا باریک ہو سکے باریک کر لیں پھر اس ابرک کے وزن سے دو گنا میٹھا سوڈا لے کر کسی کوزہ میں پہلے میٹھا سوڈا اور پھر ابرک پھر میٹھا سوڈا اور پھر ابرک تہہ در تہہ ڈال کر گل حکمت کر کے بیس کلو اوپلوں کی آگ دیں کشتہ ابرک تیار ہوگا اس کشتہ کو دس کلو پانی کڑا ہی میں ڈال کر اچھی طرح حل کر دیں اور دو گھنٹہ کے لئے ایک ہی جگہ پر پڑا رہنے دیں۔

جب پانی تھوڑا ہو جائے تو پانی اوپر سے اتر دیں اور کشتہ کو آگ پر گرم کر لیں۔ بس کشتہ ابرک تیار ہے۔

خوراک: ۲ تا ۳ رتی ہمراہ دودھ کھانے سے پہلے کھلائیں۔

فوائد: عضلاتی اعصابی افعال و اثرات رکھتا ہے۔ لمیر یا بخار پرانے بخار صفاوی بخاروں کے لئے بے حد مفید ہے بلغم کو ختم کرتا ہے۔

کشتہ قلعی

قلعی ۲ تولہ لے کر کاغذ کی طرح باریک پترے بنو لیں اور ان کو ناخنوں کے برابر کاٹ لیں اور برگ بھنگ ۱۲ کلو لے کر ان کو کوٹ کر برگ بھنگ کا نعذہ بنا لیں اور مٹی کے بڑے پیالوں میں برگ بھنگ کے نعذے کی ایک تہہ بچھا دیں اور اوپر قلعی کے ٹکڑے تھوڑے تھوڑے فاصلہ پر بچھا دیں۔ اسی طرح تہہ در تہہ برگ بھنگ کا نعذہ اور قلعی کے ٹکڑے بچھا دیں اور دوسرا پیالہ اوپر رکھ کر گل حکمت کر کے بیس کلو اوپلوں کی آگ دیں جب آگ بالکل سرد ہو جائے تو کوزے نکال کر ان میں سے کشتہ شدہ قلعی کے ٹکڑے چن لیں اور

کھول کر لیں۔

خوراک: ۲ تا ۳ رتی مکھن کے ساتھ کھانے سے پہلے کھلائیں۔

فوائد: اعصابی عضلاتی افعال و اثرات کا حامل ہے غدی ضعف باہ سرعت انزال یرقان وغیرہ تمام غدی امراض و علامات کے لئے بے حد مفید ہے۔

نوٹ: جس طرح برگ بھنگ میں کشتہ قلعی تیار ہوتا ہے اسی طرح کالی زیری میں بھی کشتہ قلعی تیار ہو جاتا ہے اگر بوقت ضرورت یہ دونوں دستیاب نہ ہوں تو گورکھ پان بوٹی میں بھی کشتہ قلعی نہایت عمدہ تیار ہو جاتا ہے بوقت ضرورت جس ترکیب سے چاہیں بنالیں۔

کشتہ سے دھاتہ

جست اتولہ

قلعی اتولہ

گندھک آملہ سارہ اتولہ

سیسہ اتولہ

قلعی سیسہ جست تینوں کو آگ پر پھلائیں اور گندھک کو باریک پیس کر تینوں دھاتوں پر ایک چنگی دیتے جائیں اور آگ کی جز سے رگڑتے جائیں جب اسی طرح چنگیاں دیتے دیتے تمام گندھک ختم ہو جائے تو تینوں دھاتوں کا سفوف بن جائے گا اب اس سفوف کو ایک روز ترش دہی میں کھول کر کے دس سیر اوپلوں کی آگ دے دیں۔ بس کشتہ سے دھاتہ تیار ہے۔ اگر اسی طرح دہی میں کھول کر کے تین آنچ دے لیں تو زیادہ بہتر ہے۔

خوراک: ۱۲ تا ایک رتی ہمراہ مکھن صبح خالی پیٹ کھلائیں۔

فوائد: عضلاتی اعصابی مقوی ہے۔ لیکوریا۔ جریان۔ کثرت بول قطرات بول وغیرہ کے لئے بے حد مفید ہے۔

کشتہ پوست بیضہ مرغ

مرغی کے انڈوں کے چھلکے لے کر ان کو چونے اور نمک کے پانی میں ڈال کر اس قدر

دھونیں کہ ان کی اندرونی جھلی علیحدہ ہو جائے اس کے بعد ایک ہفتہ تک لیموں کے پانی میں بھلور کھیں اس کے بعد دو مٹی کے پیالوں میں بند کر کے گل حکمت کر کے پندرہ کلو اوپلوں کی آگ دیں۔ اگر سفید کشتہ ہو جائے تو ٹھیک ورنہ عرق لیموں میں کھل کر کے نکلیہ بنا کر پندرہ کلو اوپلوں کی آگ اور دے دیں عمدہ کشتہ تیار ہوگا۔

خوراک: ۲ تا ۴ رتی ہمراہ مکھن کا دودھ خالی پیٹ کھلائیں۔

فوائد: عضلاتی اعصابی مقوی ہے۔ جریان ليکوريا۔ کثرت بول شوگر وغیرہ کے لئے مفید ہے۔

کشتہ زہر مہرہ

حسب ضرورت زہر مہرہ عمدہ لے کر اس کو عرق گلاب میں خوب کھل کر لیں اور نکلیہ بنا کر دو پیالوں میں گل حکمت کر کے دس سیر اوپلوں کی آگ دیں۔

آگ کو ٹھنڈا ہونے پر زہر مہرہ کشتہ شدہ نکال لیں اور کھل کر کے محفوظ رکھیں۔

خوراک: ایک تا ۲ رتی خمیرہ گاؤزبان کے ساتھ یا مکھن کے ساتھ خالی پیٹ کھلائیں۔

فوائد: اعصابی عضلاتی افعال و اثرات رکھتا ہے تمام غدی علامات کے لئے بے حد مفید ہے۔ بالخصوص یرقان۔ گھبراہٹ۔ دل کا گھبرانا ہاتھ پاؤں کی جلن اور ہائی بلڈ پریشر کے لئے بے حد مفید ہے۔

کشتہ بنانے کے لیے گل حکمت کرنے کا طریقہ

نمبر (۱) چکنی مٹی لیکر اس میں پرانی روٹی اور پرانی مونج کی رسیاں کتر کوملائیں اور تھوڑا تھوڑا پانی میں ڈال کر خوب گھوٹیں تاکہ لٹی سی بن جائے پھر اسے کوزوں پر ہر طرف لگا دیں یعنی اس کی تیار کی ہوئی مٹی کا لپ کوزوں کے چاروں طرف کر دیں۔ اور خشک کر کے اوپلوں کی آگ دیں۔

(۲) مٹی کا گارا سا بنا لیں اور پرانے کپڑوں کے ایسے ٹکڑے جو کہ پیالوں پر لپیٹے جا

syed imran sherazi

سکیں لے کر ان کو مٹی کے گارے میں لت پت کر کے دونوں پیالوں کے کناروں کو ملا کر پیالوں کے اوپر لپیٹ دیں اور مٹی کے گارے کا لپ کر کے خشک کر لیں اور اپلوں کی آگ دے لیں۔

آیورویڈک مجربات بمطابق قانون مفرد اعضاء

آیورویڈک طریقہ علاج دنیا کا قدیم ترین طریقہ علاج ہے جو کہ ہزاروں سال سے ہندوستان میں رائج ہے۔ ہندوستان میں اس طریقہ علاج کو سرکاری سطح پر سرپرستی حاصل ہے آیورویڈک کے مجربات جو کہ ہزاروں سالوں سے استعمال ہوتے چلے آ رہے ہیں نہایت ہی مفید اور زور اثر ہیں۔ میں نے آیورویڈک کے چیدہ چیدہ نہایت ہی مفید مجربات کو نظریہ مفرد اعضاء کے تحت ترتیب دیکر اپنی کتاب چوٹی کے مجربات میں شامل کیا ہے یہاں پر چوٹی کے مجربات میں سے چند مجربات قارئین کتاب ہذا کے لئے پیش کئے جاتے ہیں تاکہ وہ بوقت ضرورت ان سے مستفید ہو سکیں۔

چوٹی کے مجربات نامی کتاب ایوویڈک طب یونانی طریقہ علاج کے ایسے نادر مجربات پر مشتمل ہے جو کہ نظریہ مفرد اعضاء کے تحت ترتیب دیئے ہوئے ہیں اس کتاب کو لکھنے کا مطلب صرف یہ ہے کہ شائقین قانون مفرد اعضاء۔ ڈاکٹرز اور حکماء صاحبان جو کہ نظریہ مفرد اعضاء کے تحت علاج معالجہ کرتے ہیں وہ دوسرے مروجہ طریقہ ہائے علاج کے مجربات بھی قانون مفرد اعضاء کے تحت استعمال کروا کر زیادہ سے زیادہ دکھی انسانوں کی خدمت کر سکیں اس کے علاوہ ایسے ایسے حضرات جو کہ نظریہ مفرد اعضاء کو نہیں جانتے وہ بھی اس کتاب سے استفادہ حاصل کر سکتے ہیں یہ کتاب لاثانی مجربات کا ایک عظیم خزانہ ہے۔

رسانجن وٹی

ہو الشافی:

گندھک آملہ سارہ اتولہ رسونت اتولہ

آب مولیٰ ۱۰ تولہ

کافور ۵ تولہ

ترکیب تیاری: گندھک آملہ سار کو آب مولیٰ کے ساتھ اس قدر کھرل کریں کہ لئی سی بن جائے پھر اس میں کافور ملا کر یکجان کر دیں۔ اس کے بعد رسونت کو کوٹ کر ملا دیں اور آب مولیٰ سے کھرل کر کے تمام مرکب کی کابلی چنے برابر گولیاں بنا لیں اور سایہ میں خشک کر لیں۔

خوراک: ایک تا ۲ گولی صبح و شام۔ کھانے کے بعد پانی کے ساتھ کھلائیں۔

فوائد: غدی اعصابی افعال و اثرات کی گولیاں ہیں۔ خونی بواسیر بھکندر۔ ناسور پھوڑے پھنسیاں جلدی امراض اور جسم کے کسی بھی حصے سے خون آنے کو بند کرتی ہیں تمام عضلاتی امراض کے لئے مفید ہے۔

پوشک چورن

ہو الشافی:



کتاب خانہ طبیب

گوند کثیر ۲۱ تولہ

چھلکا اسبغول ۲ تولہ

موچر ۲ تولہ

ثعلب مصری ۲ تولہ

بہن سفید ۲ تولہ

موصلی سفید ۲ تولہ

دانہ الاچھی خورد ۲ تولہ

بہن سرخ ۲ تولہ

دار چینی ۲ تولہ

کھربا پسی ہوئی ۲ تولہ

چینی ۳۰ تولہ

ترکیب تیاری: تمام ادویات کو باریک میں لیں بس تیار ہے۔

خوراک: ۶ ماشہ تا ایک تولہ صبح و شام ہمراہ دودھ۔ خالی پیٹ کھلائیں۔

فوائد: احتلام سرعت انزال کا خاتمہ کرتا ہے منی کو بے حد گاڑھا کرتا ہے اعضاء رئیسہ کو

طاقت دیتا ہے جسم کو قوی اور توانا بناتا ہے۔

پاچن چورن**ہو الشافی:**

قلقل سیاہ ۱۰ تولہ

نمک سیاہ ۱۰ تولہ

نوشادر دیسی ۱۰ تولہ

ترکیب تیاری: تمام ادویات کو مثل میدہ پیس لیس بس تیار ہے۔**خوراک:** ۳ تا ۴ ماشہ دن میں ۲ یا تین بار۔ کھانے کے بعد پانی کے ساتھ کھلائیں۔**فوائد:** غدی اعصابی افعال و اثرات کا حامل چورن ہے اور بہت زور اثر ہے اور ہاضم ہے اکثر امراض معدہ اچھا رہ بد ہضمی۔ درد شکم۔ کمٹی بھوک۔ جی متلانا وغیرہ کو دور کرنے کے لئے نہایت مفید ہے۔**موصلی آدی چورن****ہو الشافی:**

برگ بھنگ ۱۰ تولہ

موصلی سفید ۱۰ تولہ

کشتہ مرجان ۵ تولہ

کشتہ قلعی ۵ تولہ

مغز کوچ ۲۰ تولہ

بداری کندہ ۲۰ تولہ

الابچی خوردہ ۱۰ تولہ

اسگندنا گوری ۲۰ تولہ

کانورہ ۵ تولہ

ست بیروزہ ۱۰ تولہ

چینی سواکلو

ترکیب تیاری: تمام ادویات کو علیحدہ علیحدہ باریک پیس کر ملا لیں۔**خوراک:** ۳ ماشہ صبح و شام ہمراہ دودھ۔ کھانے کے ایک گھنٹہ بعد کھلائیں۔**فوائد:** اعصابی عضلاتی افعال و اثرات کا حامل نسخہ ہے منی کو گاڑھا کرتا ہے عضو تناسل کو مضبوط کرتا ہے۔ احتلام۔ جریان۔ سرعت انزال کا خاتمہ کرتا ہے منی کو اولاد پیدا کرنے کے

قابل بناتا ہے۔

پر میٹھ آنتک وٹی

ہو الشافی:

رب برگ برگدہ اتولہ
مغز خم تمہندی ۲۰ اتولہ
سفوف پھلی ببول خام ۲ اتولہ
کشتہ قلعی بھنگ والا ایک اتولہ
کشتہ مرجان ایک اتولہ

ترکیب تیاری: تمام ادویات کو علیحدہ علیحدہ ہار یک پس کر ایک روز تھوڑا سا پانی ملا کر کھل کر کے چنے برابر گولیاں بنالیں۔

خوراک: ایک تا ۲ گولی صبح شام ہر ادودہ۔ کھانے سے پہلے کھلائیں۔

فوائد: عضلاتی اعصابی افعال و اثرات کی حامل گولیاں ہیں جریان کیلئے لاثانی ہیں۔ کثرت احتلام اور سرعت انزال کا خاتمہ کر کے طبعی اسماک پیدا کرتی ہیں۔

کر پور نیسہ

ہو الشافی:

نوشادر ایک اتولہ
کانورا ایک ماش

ترکیب تیاری: دونوں کو پیس کر کسی ششی میں بھر کر مضبوط ڈاٹ لگا کر رکھیں۔

ترکیب استعمال: بوقت ضرورت نسوار کی ایک چمکی لے کر ناک میں رکھ کر خوب زور سے اوپر کھینچیں۔

اس سے چھینکیں بھی آتی ہیں اور ناک سے پانی بھی نکلتا ہے۔

فوائد: غدی اعصابی افعال و اثرات کی حامل نسوار ہے۔ درد حقیقہ۔ درد سر نزلہ و زکام۔ درد داڑھ۔ درد کان۔ مرگی وغیرہ کے لئے بے حد مفید ہے۔ بے ہوش مریض کے ناک میں پھونک دیں ہوش میں آجائے گا۔ درد حقیقہ اور سرد درد کے لئے تو لاجواب ہے۔

syed imran sherazi

موترل چورن**هو الشافی:**

پھلکری ۵ تولہ

قلمی شورہ ۱۰ تولہ

جو کھار ۵ تولہ

ترکیب تیاری: تینوں ادویات کوٹ لیں اور کسی مٹی کی ہانڈی میں ڈال کر آگ پر رکھ کر پکائیں۔ جب تمام مرکب پگل جائے تو ہانڈی کو نیچے اتار لیں اور ٹھنڈا ہونے پر یہ مرکب کرید کر نکال لیں اور باریک پیس کر محفوظ کر لیں۔

خوراک: ۶ تا ۳ ماشہ تک دن میں دو تین بار کھانے کے بعد پانی کے ساتھ کھلائیں۔

فوائد: اعصابی عضلاتی افعال و اثرات کا حامل نسخہ ہے انتہائی پیشاب آور ہے۔ تنگی پیشاب۔ پیشاب کا درد اور جلن کے ساتھ آنا اور پیشاب کی بندش وغیرہ کا فوری طور پر خاتمہ کرتا ہے۔ پتھری گردہ و مثانہ کے لئے بھی مفید ہے۔

مدھر وریچک چورن**هو الشافی:**

سونف کاسفوف ۲ تولہ

ملٹھی کاسفوف ۵ تولہ

گندھک آملہ سار ۵ تولہ

برگ سنکلی مصفیٰ ۵ تولہ

چینی ۱۵ تولہ

ترکیب تیاری: تمام ادویات کو علیحدہ علیحدہ باریک پیس کر ملا لیں۔ خوراک ۳ ماشہ تا ۹ ماشہ تک رات کو سوتے وقت دودھ کے ساتھ۔

فوائد: اعصابی غدی ملیں ہے بے ضرر قبض کشا سفوف ہے رات کو کھا کر سو جانے سے صبح کھل کر پاخانہ آجاتا ہے۔ بواسیر میں قبض کے لئے اسے ضرور استعمال کریں۔ احتلام کے مریضوں کو بھی قبض کے لئے استعمال کروائیں۔

اگنی مکہ چورن

ہو الشافی:

سیندھانمک ۵ تولہ	زیرہ سفید بھنا ہوا ۱۰ تولہ
سونٹھ ۵ تولہ	نمک سیاہ ۵ تولہ
مرچ سیاہ ۵ تولہ	ست پودینہ ۱۲-۱۱ ماشہ

ترکیب تیاری: تمام ادویات کو علیحدہ علیحدہ باریک پیس لیں اور ملا کر خوب رگڑیں۔ بس تیار ہے۔

خوراک: ۲ تا ۳ ماشہ دن میں تین بار۔

فوائد: غدی اعصابی افعال و اثرات رکھتا ہے۔ یہ چورن بہت لذیذ اور انتہائی ہاضم ہے کھٹی ڈکاریں۔ جی متلانا۔ اچھارہ۔ بھوک نہ لگنا پیٹ درد۔ بد ہضمی وغیرہ تمام شکایات کو رفع کرتا ہے خوراک کو اچھی طرح ہضم کر کے بھوک بڑھاتا ہے۔ گیس ٹریل کے لئے بہت مفید ہے۔

چندر کانتا گولیاں

ہو الشافی:

سلاجیت اصلی ۱۵ تولہ	اقاقیا اصلی ۱۰ تولہ
مغز تخم کوچ ۱۰ تولہ	مغز تخم تمر ہندی ۱۰ تولہ
رب برگ برگد ۵ تولہ	اجوائن خراسانی ۵ تولہ
کشتہ سہ دھاتہ ۵ تولہ	تالمکھانہ ۵ تولہ
کشتہ فولاد ۵ تولہ	کافور ۵ تولہ

تخم دھتورہ ۱۲-۱۱ تولہ۔

ترکیب تیاری: تمام ادویات کو علیحدہ علیحدہ باریک پیس لیں اور کسی کڑا ہی میں ڈال کر تھوڑا تھوڑا پانی ڈال کر کھول کرتے جائیں۔ جب گولیاں بنانے کے قابل ہو جائے تو کابلی

چنے برابر گولیاں بنالیں۔

خوراک: ایک تا ۲ گولی صبح شوام نہار منہ ہمراہ دودھ کھلائیں۔

فوائد: عضلاتی اعضاء کی مقوی گولیاں ہیں۔ جریان۔ احتلام۔ ذکاوت حس کے دفعیہ کے لئے یہ گولیاں اکسیر ہیں۔ جو رطوبت بے موقعہ خارج ہو کر نقصان پہنچاتی ہے اس کو بہنے سے روکتی ہیں۔ تناسلی اعضاء کی جھوٹی شہوت کو زائل کرتی ہیں۔ پانی کی طرح رقیق مادہ منویہ کو دہی کی مانند گاڑھا بنا کر قوت امساکیہ کو بڑھاتی ہیں۔ منی کی جملہ خرابیوں کو دور کرتی ہیں۔ جنسی امراض سے پیدا ہونے والے تمام امراض و علامات کا خاتمہ کرتی ہیں۔

شول ہرن یوگ

ہو الشافی:

پینگ گھی میں بھنی ہوئی ایک تولہ پوست ہلیلہ زرد ایک تولہ

کچلہ مدبر ایک تولہ مرچ سیاہ ایک تولہ

سوٹھ ایک تولہ فلفل دراز ایک تولہ

سیندھانمک اتولہ گندھک آملہ سار ایک تولہ

ترکیب تیاری: تمام ادویات کو علیحدہ علیحدہ پیس کر تھوڑا سا پانی ملا کر کھرل کر کے چنے برابر گولیاں بنالیں۔

خوراک: ایک تا ۲ گولی دن میں تین بار کھانے کے بعد پانی کے ساتھ کھلائیں۔

فوائد: عضلاتی غدی افعال و اثرات کا حامل نسخہ ہے۔ پیٹ درد کیلئے بے حد مفید ہے۔ پیٹ درد کے لئے نیم گرم پانی کے ساتھ استعمال کریں۔ تمام اعصابی علامات کے لئے بے حد مفید ہے اعصابی دردوں کے لئے بہترین دوا ہے۔

اگنی تنڈی وٹی

ہو الشافی:

گندھک آملہ سار ایک تولہ

پارہ مصفیٰ ایک تولہ

میٹھا۔ تیلیہ مدبر اتولہ	اجمود ایک تولہ
آملہ ایک تولہ	منقی ایک تولہ
پوست ہلیلہ زرد اتولہ	پوست ہلیلہ ایک تولہ
سجی کھار ایک تولہ	جو کھار ایک تولہ
پوست چترک اتولہ	سیندھانمک ایک تولہ
زیرہ سیاہ ایک تولہ	سونچل نمک ایک تولہ
ابا بڑنگ ایک تولہ	سمندری نمک ایک تولہ
سونٹھ ایک تولہ	مگھاں ایک تولہ
مرچ سیاہ ایک تولہ	کچلہ مدبر ۱۵ اتولہ

ترکیب تیاری: پارہ اور گندھک کی کچلی تیار کر لیں اور دوسری تمام ادویات کو باریک پیس کر سفوف بنالیں پھر تمام ادویات کو ملا کر کسی کڑا ہی میں ڈال کر لیموں کے پانی کے ساتھ خوب کھل کر لیں جب گولی بنانے کے قابل بن جائے تو دانہ سوگ کے برابر گولیاں بنالیں۔

خوراک: اتا ۳ گولی صبح و شام کھانے کے بعد پانی کے ساتھ کھلائیں۔

فوائد: عضلاتی غدی مقوی افعال و اثرات کا حامل نسخہ ہے۔ یہ گولیاں معدہ اور آنتوں کو طاقت دیتی ہے۔ بد ہضمی کو دور کرتی ہے بھوک بڑھاتی ہے۔

syed imran sherazi

syed imran sherazi

عرقیات بمطابق قانون مفرد اعضاء

اعصابی عضلاتی عرق

هو الشافی:

گل سرخ ۲۰۰ گرام	صندل سفید ۲۰۰ گرام
تخم کاسنی ۲۰۰ گرام	گاؤ زبان ۲۰۰ گرام
پانی ۱۵ اکلو	اجوائن خراسانی ۲۰۰ گرام

ترکیب تیاری: تمام ادویہ کورات کو پانی میں بھگو دیں۔ صبح ۱۰ اکلو عرق کشید کر لیں۔

خوراک: ۵۰ تا ۱۰۰ گرام دن تین بار کھانے کے بعد پلائیں۔

فوائد: اعصابی عضلاتی افعال و اثرات کا حامل ہے تمام غدی عضلاتی اور غدی اعصابی امراض و علامات کے لئے بے حد مفید ہے تحریک کے مطابق دوسری ادویات کے ساتھ ملا کر استعمال کروانے سے بہت مفید ثابت ہوتا ہے۔

عضلاتی اعصابی عرق

هو الشافی:

عنا ب ۲۰۰ گرام	آملہ ۲۰۰ گرام
بنفشہ ۲۰۰ گرام	منقی ۲۰۰ گرام
پانی ۱۵ اکلو	خوب کلاں ۲۰۰ گرام

ترکیب تیاری: تمام ادویات کورات کو پانی میں بھگو دیں اور صبح ۱۰ اکلو عرق کشید کریں۔

خوراک: ۵۰ تا ۱۰۰ گرام دن میں تین بار کھانے کے بعد پلائیں۔

فوائد: عضلاتی اعصابی افعال و اثرات رکھتا ہے تمام غدی اعصابی اور اعصابی غدی

امراض و علامات کے لئے بے حد مفید ہے تحریک کے مطابق دوسری ادویات کے ساتھ ملا کر استعمال کروائیں۔

عضلاتی غدی عرق

ہو الشافی:

دارچینی ۲۰۰ گرام	خولنجان ۲۰۰ گرام
بسفانج ۲۰۰ گرام	کاکڑ سنگھی ۲۰۰ گرام
کلونجی ۲۰۰ گرام	پانی ۱۵ اگلو

ترکیب تیاری: تمام ادویات رات کو پانی میں بھگو دیں صبح دس گلو عرق کشید کریں۔
خوراگ: ۵۰ تا ۱۰۰ گرام دن میں تین بار کھانے کے بعد پلائیں۔

فوائد: عضلاتی غدی افعال و اثرات رکھتا ہے تمام اعصابی غدی اور اعصابی عضلاتی اور عضلاتی اعصابی امراض و علامات کے لئے بے حد مفید ہے دوسری ادویات کے ساتھ ملا کر استعمال کروائیں۔

غدی عضلاتی عرق

ہو الشافی:

اجوائن دیسی ۲۰۰ گرام	تیز پات ۲۰۰ گرام
بانجی ۲۰۰ گرام	سوئے ۲۰۰ گرام
پانی ۱۵ اگلو	

ترکیب تیاری: تمام ادویات رات کو پانی میں بھگو دیں اور صبح ۱۰ گلو عرق کشید کر لیں۔
خوراگ: ۵۰ تا ۱۰۰ گرام دن میں تین بار کھانے کے بعد پلائیں۔

فوائد: غدی عضلاتی افعال و اثرات رکھتا ہے اور عضلاتی غدی امراض و علامات اعصابی عضلاتی اور عضلاتی اعصابی امراض و علامات کے لئے بے حد مفید ہے۔ تحریک کے مطابق

دوسری ادویات کے ساتھ ملا کر استعمال کروائیں۔

غدی اعصابی عرق

ہو الشافی:

پودینہ ۲۰۰ گرام	سندھ ۲۰۰ گرام
زیرہ سفید ۲۰۰ گرام	انیسوں ۲۰۰ گرام
	پانی ۱۵ اکلو

ترکیب تیاری: تمام ادویات کو رات کو پانی میں بھگو دیں صبح ۱۰ اکلو عرق کشید کریں۔

خوراک: ۵۰ گرام تا ۱۰۰ گرام دن میں تین بار کھانے کے بعد پلائیں۔

فوائد: غدی اعصابی افعال و اثرات رکھتا ہے تمام عضلاتی اعصابی عضلاتی غدی اور غدی عضلاتی امراض و علامات کے لئے بے حد مفید ہے تحریک کے مطابق دوسری ادویات کے ساتھ ملا کر استعمال کروائیں۔

اعصابی غدی عرق

ہو الشافی:

سونف ۲۰۰ گرام	گل سرخ ۲۰۰ گرام
الاجچی ببز ۲۰۰ گرام	سر پھوکہ ۲۰۰
	پانی ۱۵ اکلو

ترکیب تیاری: تمام ادویات کو رات کو پانی میں بھگو دیں صبح ۱۰ اکلو عرق کشید کریں۔

خوراک: ۵۰ گرام تا ۱۰۰ گرام دن میں تین بار کھانے کے بعد پلائیں۔

فوائد: اعصابی غدی افعال و اثرات رکھتا ہے تمام عضلاتی غدی اور غدی عضلاتی امراض و علامات کے لئے بے حد مفید ہے۔ تحریک کے مطابق دوسری ادویات کے ساتھ ملا کر استعمال کروائیں تو بہت فائدہ دے گا۔

اہمیت غذا بمطابق قانون مفرد اعضاء

تمام مروجہ طریقہ ہائے علاج میں سے نظریہ مفرد اعضاء ایک ایسا طریقہ علاج ہے جو کہ بے شمار خوبیوں کا حامل ہے نظریہ مفرد اعضاء ایک ایسی کسوٹی ہے۔ جس پر تمام طریقہ ہائے علاج پرکھے جاسکتے ہیں۔ نظریہ مفرد اعضاء نے تمام انسانی جسم کو تین حیاتی مفرد اعضاء میں تقسیم کر کے ان کے تحت تمام امراض و علامات کو تقسیم کر دیا ہے۔ نظریہ مفرد اعضاء ہی ایک ایسا طریقہ علاج ہے جس نے افعال والا اعضاء کے تحت تمام انسانی جسم کی تقسیم کر کے انسانی جسم پر لاگو ہونے والے قانون کا قدرت کا سراغ لگایا اور ان قوانین کے تحت ادویہ اور اغذیہ پیش کیں۔ نظریہ مفرد اعضاء ہی ایک ایسا طریقہ علاج ہے جس نے یہ ثابت کیا ہے کہ امراض میں غذا کو بہت زیادہ اہمیت حاصل ہے صرف متوازن غذا کھا کر ہی انسان تندرست رہ سکتا ہے صرف غذا تبدیل کر کے ہی مریضوں کا علاج کیا جاسکتا ہے نظریہ مفرد اعضاء ہی کی یہ تحقیق ہے کہ تمام امراض و علامات مفرد اعضاء کے افعال میں کمی بیشی غذاؤں سے ہی پیدا ہوتی ہے اور غذاؤں سے ہی ٹھیک ہوتی ہے۔

”نظریہ مفرد اعضاء کے سوا تمام مروجہ طریقہ ہائے علاج غیر اصولی ہیں“

حقیقت یہ ہے کہ نظریہ مفرد اعضاء کے معالجین کے سوا باقی تمام طریقہ ہائے علاج کے معالجین کو یہ پتہ تک نہیں ہوتا کہ کس مرض و علامات کا کسی مفرد عضو کے ساتھ تعلق ہے اور کون سی غذا کس مفرد عضو کے فعل کو کم و بیش کر سکتی ہے۔

یاد رکھیں خون صرف اور صرف غذا سے بنتا ہے اور تمام انسانی جسم کی زندگی کا دار و مدار خون پر ہوتا ہے اگر خون کا دوران رک جائے تو موت واقع ہو جاتی ہے خون اخلاط کا مجموعہ ہے اخلاط غذاؤں سے بنتے ہیں اور مختلف غذاؤں سے مختلف اخلاط بنتے ہیں۔

انسانی جسم میں اخلاط اگر توازن کے ساتھ رہیں تو پھر تمام مفرد اعضاء کے افعال بھی اعتدال پر رہتے ہیں۔ اور اگر اخلاط کی کمی بیشی ہو جائے تو مفرد اعضاء کے افعال میں

بھی کمی بیشی ہو جاتی ہے جس سے مختلف قسم کے امراض و علامات پیدا ہو جاتے ہیں جو کہ صرف از صرف غذا کو تبدیل کر کے ختم کئے جاسکتے ہیں۔

قانون مفرد اعضاء کی تحقیقات

انسانی جسم چار قسم کے مفرد اعضاء سے مل کر بنا ہے۔ اعصاب ۲۔ غدود عضلات ہڈیاں و کیریاں۔ ان میں سے تین مفرد اعضاء حیاتی یا فعلی ہیں اور ایک مفرد عضو ہڈیاں ساکن ہیں ان کا کام حیاتی مفرد اعضاء کے لئے رہائش فراہم کرنا ہے۔

انسانی جسم میں تین قسم کے حیاتی مفرد اعضاء ہیں

اعصاب۔ غدود۔ عضلات۔

انہی مفرد اعضاء کی نسبت سے انسانی جسم میں تین ہی بڑے نظام ہیں

۱۔ اعصابی نظام۔ ۲۔ غدوی نظام۔ ۳۔ عضلاتی نظام۔ باقی تمام نظام مثلاً نظام انہ نظام۔ نظام تنفس اور نظام تناسل وغیرہ ان تینوں نظاموں کے تحت ہم کام کرتے ہیں۔ یعنی باقی تمام نظاموں میں یہ تینوں نظام حصہ لیتے ہیں اور ان کے بغیر کوئی بھی نظام کام نہیں کر سکتا۔ کیونکہ انسانی جسم میں حیاتی مفرد اعضاء ہی صرف تین ہیں۔

چونکہ کسی بھی جاندار کی نشوونما اور بڑھوتری کے لئے غذا کی بہت زیادہ اہمیت ہوتی ہے۔ کیونکہ غذا کے بغیر جانداروں کی نشوونما اور بڑھوتری نہیں ہو سکتی۔ جو غذا جاندار کھاتے ہیں۔ وہ غذا جانداروں کے جسم میں جا کر نظام انہ نظام کے ذریعے ہضم ہو کر اور مختلف مراحل طے کر کے جزو بدن بن کر جاندار کے جسم کا حصہ بن جاتی ہے۔ تمام غذائیں چونکہ ایک ہی قسم کی نہیں ہوتیں۔ بلکہ مختلف قسم کی ہوتی ہیں۔ اسی طرح جانداروں کا جسم بھی ایک ہی قسم کا نہیں ہوتا بلکہ مختلف قسم کے مفرد اعضاء کا جزو بدن بنتی ہیں۔

یہ کبھی نہیں ہو سکتا کہ تمام غذائیں جسم میں جا کر ہضم ہو کر صرف ایک ہی قسم کے مفرد عضو کی نشوونما کرے اور دوسرے مفرد اعضاء کو چھوڑ دے اس لئے جس طرح انسانی جسم میں

تین قسم کے حیاتی مفرد اعضاء اعصاب، عدد عضلات ہیں۔ بالکل اسی طرح تمام غذائیں بھی صرف تین قسم کی ہیں۔

اعصابی غذائیں۔

غدی غذائیں۔

عضلاتی غذائیں۔

اعصابی غذائیں

اعصابی غذائیں جب انسانی جسم میں نظام انہضام سے گزرنے کے بعد جزو بدن بن کر صرف از صرف انسانی جسم کے اعصاب کا حصہ بنیں گیں اور وہ اعصاب کی نشوونما اور بڑھوتری کے لئے کام کریں گی۔

غدی غذائیں

غدی غذائیں جب انسانی جسم میں نظام انہضام سے گزرنے کے بعد جزو بدن بن کر صرف از صرف انسانی جسم کے غدود کا حصہ بنیں گیں اور وہ غدود کی نشوونما اور بڑھوتری کے لئے کام کریں گے۔

عضلاتی غذائیں

عضلاتی غذائیں جب انسانی جسم میں نظام انہضام سے گزرنے کے بعد جزو بدن بن کر صرف از صرف انسانی جسم کے عضلات کا حصہ بنیں گیں اور وہ عضلات کی نشوونما اور بڑھوتری کے لئے کام کریں گے۔

نظریہ مفرد اعضاء کی تحقیق یہ ہے کہ جو غذا ہم کھاتے ہیں اس سے اخلاط بلغم۔ صفرا اور سودا بنتے ہیں۔ اخلاط کے ملنے سے خون بنتا ہے اور تمام مفرد اعضاء کی نشوونما اور بڑھوتری خون سے ہوتی ہے اور خون صرف از صرف غذا سے بنتا ہے۔ کیونکہ خون اخلاط کا

مرکب ہے اور اخلاط غذا سے بنتے ہیں۔ جب غذا میں کمی بیشی ہوتی ہے تو لازمی طور پر اخلاط میں بھی کمی بیشی ہوتی ہے جس کا اثر خون پر بھی پڑتا ہے جب خون میں کمی بیشی یا کوئی نقص واقع ہوگا۔ تو مفرد اعضاء کو بھی صحیح غذا نہیں ملے گی اور ان کے افعال میں بھی خرابی واقع ہو جائے گی اور مفرد اعضاء کے افعال کی خرابی کا نام ہی مرض ہے۔ اب اس صورت میں اگر غذا کے متعلق صحیح اور مکمل علم ہو اور غذا صحیح استعمال کروادی جائے تو مرض ختم ہو جائے گا یعنی متاثرہ مفرد عضو کا فعل ٹھیک ہو جائے گا کیونکہ غذا سے ہی اخلاط اور اخلاط سے خون اور خون سے ہی مفرد اعضاء کی نشوونما اور بڑھوتری ہوتی ہے۔ خون چونکہ تمام اخلاط کا مرکب ہے اس لئے حیاتی مفرد اعضاء خون سے اپنی اپنی غذا جذب کرتے ہیں اور اس غذا کے جزو بدن بننے سے ہی مفرد اعضاء میں قوت اور بڑھوتری پیدا ہوتی ہے اور حیاتی مفرد اعضاء اپنا فعل سرانجام دینے کے قابل ہوتے ہیں۔ دوسرے لفظوں میں اخلاط کے مجسم ہونے سے ہی مفرد اعضاء بنتے ہیں۔

قانون مفرد اعضاء اور ارواح

قانون مفرد اعضاء کی تحقیق یہ ہے کہ جس طرح انسانی جسم میں تین قسم کے حیاتی مفرد اعضاء ہیں۔ اسی طرح انسانی جسم میں ان تین حیاتی مفرد اعضاء کو زندہ رکھنے کے لئے تین ہی قسم کی ارواح پیدا ہوتی رہتی ہیں۔

ارواح کی پیدائش

ارواح کی پیدائش کے سلسلہ میں نظریہ مفرد اعضاء کی تحقیق یہ ہے کہ جو غذا ہم کھاتے ہیں اس سے اخلاط بنتے ہیں۔ تمام غذا میں تین قسم کی ہوتی ہیں۔

اعصابی غذائیں۔ غدی غذائیں۔ عضلاتی غذائیں۔ ان تینوں قسم کی غذاؤں سے تین قسم کے اخلاط بنتے ہیں۔ بلغم۔ صفراء۔ سودا جب یہ اخلاط مجسم ہوتی ہیں تو تین قسم کے مفرد اعضاء بنتے ہیں یہاں یہ بات یاد رکھیں کہ جب اخلاط کا کثیف حصہ مجسم ہوتا ہے تو

مفرد اعضاء بنتے ہیں اور اخلاط کے لطیف حصے سے ارواح بنتی ہیں۔ چونکہ اخلاط تین قسم کے ہوتے ہیں اور ان کے کثیف حصے سے تین قسم کے ہی مفرد اعضاء بنتے ہیں اس لئے اخلاط کے لطیف حصے سے تین قسم کی ہی ارواح بنتی ہیں۔

(۱) خلط بلغم کے کثیف حصے سے دماغ و اعصاب بنتے ہیں۔

خلط بلغم کے لطیف حصے سے روح نفسانی پیدا ہوتی ہے۔

(۲) خلط صفرا کے کثیف حصے سے جگر و غدہ بنتے ہیں۔

خلط صفرا کے لطیف حصے سے روح طبعی پیدا ہوتی ہے۔

(۳) خلط سودا کے کثیف حصے سے قلب و عضلات بنتے ہیں۔

خلط سودا کے لطیف حصے سے روح حیوانی پیدا ہوتی ہے۔

ارواح کے کام

ارواح غیر مادی ہوتی ہے ان کا کوئی وجود نہیں ہوتا۔ نہ ان کو چھوا جا سکتا ہے نہ ان کو پکڑا جا سکتا ہے ہر روح کا کام یہ ہے کہ وہ جس مفرد عضو سے تعلق رکھنے والی خلط سے پیدا ہوتی ہے اسی مفرد عضو میں کام کرنے کی صلاحیت پیدا کرتی ہے مثلاً دماغ و اعصاب کو کام کرنے کے قابل بنانے کے لئے روح نفسانی پیدا ہوتی رہتی ہے۔

اسی طرح جگر و غدہ کو کام کرنے کے قابل بنانے کے لئے روح طبعی پیدا ہوتی رہتی

ہے۔

اسی طرح قلب و عضلات کو کام کرنے کے قابل بنانے کے لئے روح حیوانی پیدا

ہوتی رہتی ہے۔

ارواح کام کیسے کرتی ہیں

یاد رکھیں روحمیں بذات خود کام نہیں کرتیں بلکہ یہ تین روحمیں تین قسم کی قوتوں میں

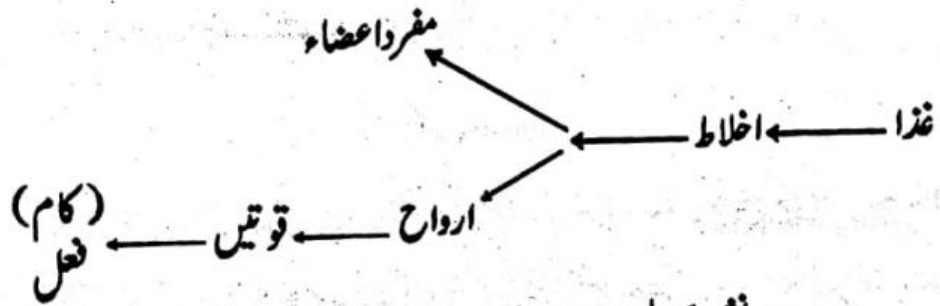
تبدیل ہو جاتی ہیں۔

(۱) روح نفسانی۔ قوت نفسانی میں تبدیل ہو جاتی ہے۔

(۲) روح طبعی۔ قوت طبعی میں تبدیل ہو جاتی ہے۔

(۳) روح حیوانی۔ قوت حیوانی میں تبدیل ہو جاتی ہے۔

یہاں یہ نقطہ ذہن نشین کر لیں کہ کوئی بھی مفرد عضو اس وقت تک کوئی کام نہیں کرے گا جب تک اس میں قوت نہ ہو۔ قوت ہوگی تو وہ کام کر سکے گا اس لئے ہی اگر اخلاط کے کثیف حصے سے مفرد اعضاء بنتے ہیں تو اخلاط کے لطیف حصے سے ارواح پیدا ہوتی ہیں جو قوتیں پیدا کرتی ہیں اور پھر قوتیں مفرد اعضاء کو کام کرنے کے قابل بناتی ہیں یہ تمام چکر غذا سے شروع ہوتا ہے اور مفرد اعضاء کے کام کرنے پر ختم ہوتا ہے۔



یہ بات ذہن نشین کر لیں کہ انسانی جسم کے حیاتی مفرد اعضاء پر ہی انسانی زندگی کا دارومدار ہے اور جو غذا ہم کھاتے ہیں یہ نظام انہضام کے ذریعے ہضم ہو کر جزو بدن بن کر حیاتی مفرد اعضاء میں تبدیل ہوتی ہیں یعنی غذاؤں سے ہی تمام انسانی جسم کی نشوونما اور بڑھوتری ہوتی ہے اور انسانی جسم میں قوت پیدا ہوتی ہے اگر انسان کو مسلسل کئی روز تک غذا استعمال نہ کروائی جائے تو انسان کی موت واقع ہو جاتی ہے۔

مختلف غذاؤں سے ہی مفرد اعضاء کی نشوونما ہوتی ہے اور مختلف غذاؤں کی کمی بیشی سے ہی اخلاط میں کمی بیشی ہو کر خون میں اخلاط کا تناسب بگڑتا ہے اور حیاتی مفرد اعضاء کے افعال میں خرابی پیدا ہو جاتی ہے۔ حیاتی مفرد اعضاء کی خرابی کی صورت تحریک ۲۔ تحلیل۔ ۳۔ تسکین۔

پچھلے صفحات میں تفصیل کے ساتھ سمجھادی گئی ہیں چونکہ غذا سے اخلاط اخلاط سے

مفرد اعضاء اور ارواح اور ارواح سے قوتیں اور قوتوں سے افعال پیدا ہوتے ہیں اس لئے اگر انسان متوازن غذا نہیں اس طرح استعمال کرے کہ تمام اخلاط توازن کے ساتھ انسانی جسم میں پیدا ہوتے رہیں تو انسان صحت مند رہتا ہے اور انسانی جسم کے مفرد اعضاء کے افعال اعتدال پر رہتے ہیں اور اگر انسان مختلف قسم کی غذائیں اعتدال کے ساتھ استعمال نہ کرے تو پھر اخلاط کی کمی بیشی ہو کر مفرد اعضاء کے افعال کی کمی بیشی سے مختلف قسم کے امراض و علامات پیدا ہو جاتے ہیں اس لئے اگر عوام و خاص کو غذاؤں کے متعلق صحیح علم ہو اور وہ جانتے ہوں کہ کس غذا کا تعلق کس مفرد عضو کے ساتھ ہے اور کس غذا کو کھانے سے کس عضو کی نشوونما اور بڑھوتری ہوتی ہے اور اسے قوت حاصل ہوتی ہے اور وہ اس بات کو مد نظر رکھ کر غذاؤں کا استعمال کریں تو معمولی سے معمولی مرض و علامات سے لے کر خطرناک سے خطرناک مرض و علامات سے محفوظ رہا جاسکتا ہے اور انسان ہمیشہ تندرست رہ سکتا ہے۔

لیکن افسوس عام لوگ تو رہے ایک طرف بڑے بڑے حکماء ڈاکٹرز اور سرجن صاحبان کو بھی غذاؤں کے متعلق صحیح علم نہیں ہوتا۔ وہ صرف غذاؤں سے وٹامن اور انرجی حاصل کرنے کے چکر میں رہتے ہیں۔ یہی وجہ ہے کہ جب ڈاکٹر صاحبان یا حکیم صاحبان کسی مریض کو دوا دیتے ہیں تو ساتھ ہی غذا ایسی بتا دیتے ہیں جس سے مریض کی تکلیف میں اضافہ ہو جاتا ہے مریض جب ڈاکٹر صاحبان کے پاس آتا ہے اور تکلیف میں اضافہ کا بیان کرتا ہے تو ڈاکٹر صاحبان مریض کے غذا کی طرف توجہ دیتے ہیں بلکہ مریض کی دوا بدل دیتے ہیں اگر تو مریض کے مقدر میں شفا ہو تو وہ ٹھیک ہو جاتا ہے ورنہ مریض کسی اور ڈاکٹر یا حکیم کے پاس چلا جاتا ہے اس طرح ڈاکٹر صاحبان صرف ظنی اور شکی علاج کرتے رہتے ہیں۔ ڈاکٹر صاحبان کے نزدیک علاج معالجے میں غذا کی اہمیت صرف اتنی ہے کہ مریض کو نرم غذا استعمال کروائیں ان کا خیال یہ ہوتا ہے کہ بیماری کے دوران نظام انہضام متاثر ہوتا ہے اور وہ سخت غذا ہضم نہیں کر سکتا یا یہ سمجھتے ہیں کہ بیماری کے دوران سارا جسم ہی کمزور ہو جاتا ہے اور وہ سخت غذا کو برداشت نہیں کر سکتا۔ اس لئے مریض کو نرم غذائیں

استعمال کرواتے ہیں یہ صرف اور صرف لاطمی اور غذاؤں کے متعلق صحیح علم کا نہ ہونا ہے۔ اس کی وجہ یہ ہے کہ نظریہ مفرد اعضاء کے سوا تمام مروجہ طریقہ ہائے علاج نے کسی بھی غذا یا دوا کو مفرد اعضاء کے تحت پیش ہی نہیں کیا وہ اس جدید ترین تحقیق سے بالکل بے خبر ہیں۔ ان کی حالت یہ ہے کہ کسی شخص کو ایک لفظ پڑھنا نہیں آتا اور نام ہوتا ہے علم دین۔ اسی وجہ سے علم العلاج میں بے شمار غلطیاں ہوتی رہتی ہیں جس سے ہزاروں قیمتی جانیں ضائع ہو جاتی ہیں اور کسی کو خیر بھی نہیں ہوتی۔

میں نے انسانی جسم میں نظریہ مفرد اعضاء کے تحت اخلاط کو مد نظر رکھ کر تندرست افراد کے لئے غذاؤں کا ہفتہ وار چارٹ ترتیب دیا ہے۔ اگر تو اس چارٹ پر عمل کیا جائے تو اخلاط کا توازن انسانی جسم میں برقرار رہے گا اور انشاء اللہ تندرست افراد بیماریوں سے بچے رہیں گے۔ نظریہ مفرد اعضاء کی تحقیقات کے مطابق تمام امراض و علامات مفرد اعضاء کے افعال میں کمی بیشی سے پیدا ہوتی ہیں اور مفرد اعضاء کے افعال میں کمی بیشی اخلاط کی کمی بیشی سے ہوتی ہے۔ اور اخلاط کی پیدا آتش اور کمی بیشی صرف از صرف غذا سے ہوتی ہے۔ نتیجہ یہ نکلا کہ اگر انسانی جسم میں ضرورت کے مطابق تمام اخلاط پیدا ہو کر جمع ہوتی رہیں اور ان کا توازن برقرار رہے تو کوئی وجہ نہیں کہ انسان بیمار ہو جائے اگر کوئی تکلیف ہو بھی جائے گی تو وہ صرف از صرف غذا کی تبدیلی سے ہی ٹھیک ہو جائے گی۔ یعنی اگر آپ نے ہفتہ کے روز چارٹ کے مطابق غذا کھائی ہے اور آپ کو ہفتہ ہی کو کوئی تکلیف ہو گئی ہو تو آپ فوراً اتوار کے دن والی غذائیں چارٹ سے دیکھ کر استعمال کریں۔ فوراً تکلیف میں افاقہ ہو کر تکلیف کا خاتمہ ہو کر صحت ہو جائے گی۔

نوٹ:

گوکہ چارٹ نظریہ مفرد اعضاء کے مطابق انسانی جسم میں اخلاط کو مد نظر رکھ کر مرتب کیا گیا ہے۔ لیکن اس کے باوجود یہ چارٹ جدید سائنس کے مطابق بھی انسانی جسم کو ہفتہ میں مکمل حوازن غذا فراہم کرتا ہے اور جدید سائنس کی تحقیقات بھی یہ ہیں کہ اگر انسان کو

کامل متوازن غذا ملتی رہے تو وہ بیماریوں سے محفوظ رہتا ہے۔
یہ چارٹ صرف تندرست افراد کے لئے ہے۔ بیمار افراد کو ان کی تحریک کے مطابق
غذائیں تجویز کریں۔

چارٹ اغذیہ

ہفتہ

صبح: کھیر۔ چاول دودھ۔ کشرڈ۔ انڈے کی سفیدی۔ تازہ دہی کی مٹھی لسی۔
دوپہر: شلجم۔ چقدر۔ خرگوش کا گوشت۔ سلاد۔ کھیرا۔ گلزی۔ چاول۔ کدو۔
شام: دودھ چلیبی۔ شلجم۔ چقدر۔ خرگوش کا گوشت۔ کدو کا سالن۔
پھل: تربوز۔ تازہ ناریل۔ شکر قندی۔ کھیرا۔ کیلا۔

اتوار

صبح: انڈے فرائی۔ ابلے انڈے۔ بھنے چنے۔ وال سویاں۔ بڑے پائے۔
دوپہر: گوشت کبوتر۔ مرغ قاری۔ چڑیا۔ اوجھڑی۔ وال چنے۔ سیاہ چنے۔ کڑھی۔
شام: پالک۔ آلو۔ سرسوں کا ساگ۔ نکلے کباب۔ شامی کباب۔ چوہنگاں۔ ٹماٹر۔ پیاز۔
سرخ مرچ کی چٹنی۔
پھل: انگور۔ لوکاٹ۔ بیر خشک۔ جاپانی پھل۔ انجیر۔ آڑو ترش۔ آم۔ آلوچہ۔ آلو بخارا۔

سوموار

صبح: مربہ گاجر، حلوہ گاجر۔ سویاں دودھ والی۔ گجریلا۔ فرنی۔ مخزسری۔
دوپہر: مٹھے چاول۔ کدو وال۔ ماش۔ کالی توری۔ مولی۔ چنے سفید۔ ٹینڈیاں۔ چھوٹے
سری پائے۔
شام: اروی۔ چاول۔ زیرہ کالی مرچ۔ کھجوری۔ موگی۔ مولی۔ گاجر کا سالن۔ سوڑیوں کا

اچار۔

پھل: ناشپانی۔ گولڈن سیب۔ گرما۔ سردا۔ خربوزہ۔ پھٹ۔ گنا۔ کیلا۔

منگل

صبح: مربہ آملہ۔ دہی۔ آلو چھولے۔ لوبیا۔ ترش لسی۔ گوشت بھینس۔ گوشت گائے۔
مچھلی۔ آلو مٹر۔ گو بھی۔ بیٹنگن۔

دوپہر: دہی بھلے۔ فروٹ چاٹ۔

شام: آلو مٹر۔ آلو گو بھی۔ دہی بھلے۔ اچار آم۔ سرسوں کا ساگ۔ پیاز لہسن۔ سرخ مرچ کی
چٹنی۔

پھل: جامن۔ فالہ۔ ترش سیب۔ کنو۔ سنگترہ۔ آڑو۔ آلوچہ۔ ترش انار۔ مونگ پھلی۔

بدھ

صبح: حلوہ بادام۔ بٹخ کے انڈوں کا حلوہ۔ مربہ ادراک۔ حلوہ سو جی۔ پراٹھا۔ دیسی گھی والا۔
دوپہر: تیتڑ۔ بٹیر کا گوشت۔ مرغابی۔ بٹخ دیسی کا گوشت۔ ٹینڈے کالی توری۔ دال مونگی۔
مونگرے۔

شام: کدو گوشت ڈال کر۔ دال کلتھی۔ پیٹھے کا سالن۔ دودھ میں سالن ملا کر۔

پھل: پپیتہ۔ شہتوت۔

جمعرات

صبح: کھیر۔ چاول دودھ۔ کشرڈ۔ انڈے کی سفیدی۔ تازہ دہی کی میٹھی لسی۔

دوپہر: شامبھ۔ چقدر۔ سلاد۔ کھیرا۔ کٹڑی۔ چاول۔ خرگوش کا گوشت۔

شام: دودھ جلیبی۔ شامبھ۔ چقدر۔ خرگوش کا گوشت۔ کدو کا سالن۔

پھل: تربوزہ۔ تازہ ناریل۔ شکر قندی۔ کھیرا۔ کیلا۔

جمعة المبارک

صبح: بیٹھے انڈے والے توس۔ خوبانی خشک۔ آم کا مربہ کھجوریں کھا کر اوپر سے دودھ میں شہد ملا کر پیئیں۔

دوپہر: بکرے کا گوشت۔ ساگ سرسوں۔ تارا میرا۔ مرغ دیسی۔ تیترا اور تلیر کا گوشت۔ پودینہ۔ سرخ مرچ۔ لہسن۔ پیاز کی چٹنی۔

شام: میتھی۔ ہاتھو کا ساگ گوشت ڈال کر۔ کلبجی۔ آلو بالو۔ اچار سوہانجنہ۔ بکرے کا گوشت۔

پہل: شہتوت۔ آم شیریں۔ کھجوریں۔ خوبانی۔ انگور۔ پپیتہ۔ خربوزہ بیٹھا۔
مندرجہ بالا چارٹ کے مطابق اس طرح بھی غذائیں استعمال کی جاسکتی ہیں۔

غذائیں	دن
ہفتہ + اتوار والی غذائیں۔	ہفتہ
اتوار + سوموار والی غذائیں۔	اتوار
سوموار + منگل والی غذائیں۔	سوموار
منگل + بدھ والی غذائیں۔	منگل
بدھ + جمعرات والی غذائیں۔	بدھ
جمعرات + جمعہ والی غذائیں۔	جمعرات
جمعہ + ہفتہ والی غذائیں۔	جمعہ

syed imran sherazi

syed imran sherazi

رہنمائے مطب

رموز علاج

علاج کرتے وقت موسم اور موسمی تبدیلیوں کو ضرور مد نظر رکھنا چاہئے۔ مثلاً موسم گرما میں اکثر لوگوں کی نبض غدی ہوتی ہے۔ مگر جب اسی موسم میں بارش وغیرہ اور آسمان پر بادل چھائے رہتے ہیں تو اعصابی علامات نزلہ زکام چھینکوں کی کثرت اور ہیضہ وغیرہ کی وبا پھوٹ پڑتی ہے۔ ایسی حالت میں ہمیشہ عضلاتی ادویات استعمال کرنی چاہئے اسی میں کامیابی ہے۔ ایسے حالات میں علامات کو زیادہ اہمیت دینی چاہیے جس تحریک کے مطابق علامات ملیں۔ اسی تحریک کے مطابق علاج کریں۔

کسی بھی موسم میں دو قسم کی بیماریاں ہو سکتی ہیں۔ مثلاً موسم گرما میں گرمی کی وجہ سے اکثر لوگوں کو یرقان ہو جاتا ہے۔ یرقان غدی عضلاتی تحریک کی وجہ سے ہوتا ہے۔ موسم گرما میں ہی اکثر لوگوں کو ہیضہ ہو جاتا ہے جو کہ اعصابی عضلاتی تحریک کی وجہ سے ہوتا ہے جو کہ یرقان کے بالکل برعکس ہے موسم گرما میں ہیضہ اسی وجہ سے ہوتا ہے کہ اکثر لوگ گرمی کی شدت سے بچنے کے لئے ٹھنڈے مشروبات اور غذائیں وغیرہ بکثرت استعمال کرتے ہیں جس سے اعصابی تحریک شدت اختیار کر جاتی ہے۔

☆.....☆.....☆

میں نے بے شمار مریضوں کو آنکھیں بند کر کے غدی اعصابی ملین غدی اعصابی ملین غدی اعصابی ہاضم اور اعصابی غدی تریاق برابر وزن ملا کر استعمال کروایا جس مریض کو بھی یہ مرکب دیا گیا وہ ٹھیک ہو گیا۔ ایسے مریض جو کہ آدھی روٹی تک نہیں کھا سکتے تھے ان کو میں

نے قرص ہاضم ۲ گولی دن میں تین بار استعمال کروائیں اور وہ آٹھ آٹھ روٹیاں کھانے لگے۔

☆.....☆.....☆

عضلاتی تحریک کے جتنے مریضوں کو بھی سفوف تیزابیت توڑ استعمال کروایا گیا۔ وہ تندرست ہو گئے۔ کئی مریضوں کو صرف یہ اکیلا مرکب ہی استعمال کروایا اور کئی مریضوں کو اس کے ساتھ غدی اعصابی ادویات ملا کر استعمال کروائیں جلدی امراض میں سفوف تیزابیت توڑ سرسوں کے تیل میں یا مکھن میں ملا کر استعمال کروانے سے بہت مفید ثابت ہوا۔

☆.....☆.....☆

دو دو سال کی دو ایسی بچیاں میرے پاس لائی گئیں جن کو سر میں دھدر کی طرح کی جلدی بیماری تھی کافی علاج کرانے پر بھی ختم نہ ہوئی تھی ان کو سفوف تیزابیت توڑ مکھن میں ملا کر مرہم سی بنا کر استعمال کروایا گیا۔ چند روز کے مسلسل استعمال کروانے سے دونوں بچیاں تندرست ہو گئیں۔

☆.....☆.....☆

تھوک اور بلغم کے ساتھ کھانسنے سے خون آنے کے لئے یا کسی زخم وغیرہ کی وجہ سے گلے سے خون آنے کے لئے میں نے ہمیشہ اعصابی غدی تریاق ایک تا ڈیڑھ ماشہ کی مقدار میں کئی مریضوں کو کھلایا صرف پہلی یا دوسری خوراک سے ہی خون آنا بند ہو گیا۔

☆.....☆.....☆

عضلاتی غدی تحریک کے بعض ایسے نوجوان بھی میرے پاس آئے جن کو مردانہ کمزوری تھی۔ مگر ان کو جب اعصابی غدی مغلظ ادویات استعمال کروائیں تو کچھ افاقہ ہوا۔ مگر مریض مطمئن نہ ہوئے مگر جب اعصابی غدی ادویات کے ساتھ عضلاتی غدی تریاق تجخیر ملا کر استعمال کروایا تو مریض خوش ہو گئے۔

☆.....☆.....☆

ناک۔ کان۔ گلے وغیرہ کی اکثر علامات کے لئے مصفیٰ خاص کپسول جسے بھی استعمال کروائے اسے ہی آرام آ گیا۔ ناک۔ کان۔ گلے وغیرہ کی اکثر علامات عضلاتی تحریک کی وجہ سے ہوتی ہیں۔ اور غدی ادویات مفید رہتی ہیں۔

☆.....☆.....☆

عضلاتی تحریک کے نوجوان مریضوں کو پہلے غدی ادویات استعمال کروائی گئیں اور جب کافی افاقہ ہو گیا تو اعصابی ادویات استعمال کروائی گئیں۔ جس سے مریضوں کی کایا ہی پلٹ گئی۔

☆.....☆.....☆

اعصابی عضلاتی علامات کے لئے عضلاتی غدی اور عضلاتی غدی علامات کے لئے اعصابی غدی اور غدی عضلاتی علامات کے لئے اعصابی عضلاتی ادویات ہمیشہ تریاق ثابت ہوئیں۔

☆.....☆.....☆

میرے پاس بوا سیر کے جتنے بھی مریض آئے ان کو غدی اعصابی ادویات ہی ملا کر استعمال کروائی گئیں اور وہ سب ٹھیک ہو گئے۔

☆.....☆.....☆

میں ہمیشہ ہی مریضوں کو تحریک کے مطابق چند ادویات ملا کر استعمال کرواتا ہوں اور بہت جلد مریضوں کو افاقہ ہو جاتا ہے۔

☆.....☆.....☆

عضلاتی تحریک کے مریضوں کو غدی اعصابی ادویات بے حد مفید ثابت ہوتی ہیں۔ کسی بھی تحریک کے مطابق علاج کرتے وقت اعصابی عضلاتی ملیں عضلاتی اعصابی ملیں۔ عضلاتی غدی شدید۔ غدی عضلاتی ملیں اور غدی اعصابی مسہل اور اعصابی مدی تریاق استعمال کریں تحریکوں کے مطابق ان ادویات سے علاج شروع کرنا چاہئے۔

تحریکوں کے مطابق یہ ادویات بہت مفید ثابت ہوتی ہیں۔

☆.....☆.....☆

عضلاتی غدی اور غدی عضلاتی تحریک کے مریضوں کو اگر قبض ہو تو دوسری ادویات کے ساتھ رات سوتے وقت ۲ رتی ستمونیا عمدہ ایک چمچ گلقد میں رکھ کر دودھ کے ساتھ روزانہ استعمال کروائیں پہلے ہی روز مریض خوش ہو جاتا ہے۔

☆.....☆.....☆

اگر علاج کے دوران مسہل کی ضرورت ہو تو تحریک کے مطابق دوسری ادویات دن کو استعمال کروائیں۔ اور رات کو سوتے وقت تحریک کے مطابق مسہل استعمال کروائیں۔

☆.....☆.....☆

میں نے جریان اور احتلام کے کئی مریضوں کو جب مغلظ اور سفوف احتلام استعمال کروایا کسی نے بھی شکایت نہیں کی۔

☆.....☆.....☆

میرے پاس درد گردہ کے جتنے بھی مرض آتے ہیں۔ میں نے ان کو فوری طور پر جب گردہ نیم گرم پانی یا قہوہ کے ساتھ کھلاتا ہوں جس سے درد گردہ فوراً ختم ہو جاتا ہے۔ معمولی درد ہو تو ایک گولی کافی رہتی ہے اگر درد شدید ہو تو ۲ گولیاں استعمال کروائیں۔

☆.....☆.....☆

میں نے ایسا کوئی نمونے کا بچہ جو ان اور بوڑھا مریض نہیں دیکھا جسے روغن برقی استعمال کروایا ہو اور وہ ٹھیک نہ ہوا ہو۔ اگر درد بہت زیادہ ہو تو مریض کی پسلیوں پر روغن برقی کی مالش بھی کریں۔

☆.....☆.....☆

ایک ہی گھر کے چار پانچ مختلف عمروں کے بچے میرے پاس لائے گئے۔ جن کے جسم پھوڑے پھنسیوں سے بھرے ہوئے تھے۔ میں نے ان تمام بچوں کو کندن کی ایک دن

کے لئے تین تین خوراکیں دے دیں۔ دوسرے دن جب وہ بچے میرے پاس آئے تو میں حیران رہ گیا ان کے پھوڑے پھنسیاں وغیرہ خشک ہو گئے تھے میں نے ان کو ایک روز کے لئے پھر کندن ہی دے دی۔

☆.....☆.....☆

جب بھی کسی مریض کو کسی بھی مرض و علامت کے لئے کوئی دوا دی اور اسے افاقہ ہو گیا۔ اور مریض کو جلد سے جلد آرام پہنچانے کے لئے اس دوا سے تیز دوا استعمال کروائی گئی تو مرض پھر اپنی اصلی حالت پر آ گیا۔ بار بار کے تجربات سے یہ سبق ملا کہ جس بھی دوا سے مریض کو افاقہ ہو جائے اسے بدلنا نہیں چاہئے بلکہ اسی دوا کو جاری رکھنا چاہئے۔ اس دوا کے مسلسل استعمال سے مریض ٹھیک ہو جاتا ہے۔

☆.....☆.....☆

ایک بچہ جس کی عمر تقریباً ۱۰ سال تھی اس کے والدین رات کو میرے پاس لے کر آئے۔ بچے نے بتایا کہ اسے سر میں درد ہو رہا تھا۔ اس نے کریانے کی دکان سے سردرد کی کوئی گولی لے کر کھائی صبح گولی کھائی اور دوپہر کو پیشاب کی بجائے خون آنے لگا۔ بچے کے والد نے بچے کا پیشاب دکھایا جو کہ خون تھا۔ بچے کے والدین بہت گھبرائے ہوئے تھے میں نے بچے کی نبض دیکھی جو کہ شدید عضلاتی غدی تھی۔ میں نے بچے کے والد کو کہا کہ کسی دکان سے ایک پاؤ گاجر کا مرہ لے کر آؤ۔ بچے کا والد ایک پاؤ گاجر کا مرہ لے کر آیا۔ میں نے بچے کو ایک پاؤ گاجر کا مرہ کھلا دیا اور معمولی سی دوا بچے کے والدین کو مطمئن کرنے کے لئے دے دی اور کہا کہ گھر جا کر بچے کو دودھ ٹھنڈا کر کے چینی ملا کر پلانا اور صبح مجھے پھر بچہ دکھانا۔ صبح بچہ اور بچے کے والدین آئے وہ بہت خوش تھے کہنے لگے کہ بچہ رات کو گھر جا کر سو گیا۔ صبح جب اس نے اٹھ کر پیشاب کیا تو بالکل ٹھیک تھا۔ یہ میرے انوکھے تجربات میں سے ایک تجربہ تھا۔ ایک لاوارث سا مریض عمر تقریباً ۴۰ سال کے قریب میرے پاس آیا۔ وہ چند قدم نہیں چل سکتا تھا۔ اس کو چکر آتے تھے اور سانس چڑھ جاتا تھا۔ چہرے کا رنگ زرد ہو گیا

تھا۔ میں نے اسے چند گولیاں حب فولادی لاثانی کی دے دیں اور کہا کہ روزانہ ایک گولی صبح نہار منہ دہی کی لسی کے ساتھ کھالیا کرنا۔ چند روز بعد وہ دوبارہ آیا تو بہت خوش تھا۔ وہ بالکل ٹھیک تھا اور مجھے دعائیں دے رہا تھا۔

☆.....☆.....☆

میرے ایک ہومیوپیتھی کے استاد جناب ڈاکٹر محمد رشید بٹ صاحب جو کہ مولانا ظفر علی خاں ہومیوپیتھک کالج وزیر آباد میں میٹریا میڈیکا کے پروفیسر تھے اور آج کل راہوالی چھاؤنی میں کلینک کر رہے ہیں ان کو ایک دفعہ سانپ نے ڈس لیا۔ سانپ نے ان کے پاؤں پر ڈسا تھا۔ ان کا پاؤں خراب ہو گیا۔ وزیر آباد ہسپتال کے سرجن سے رابطہ کیا تو سرجن صاحب نے اپریشن کر کے تمام متاثرہ جلد گوشت وغیرہ علیحدہ کر دیا ان کے پاؤں کے اوپر کی طرف سے تقریباً تمام جلد ٹخنے تک اتار دی گئی۔

پاؤں ہڈیوں کا پنجر سا نظر آنے لگا۔ ان کو بہت مہنگی ادویات استعمال کروائی جا رہی تھیں مگر زخم ٹھیک نہیں ہو رہا تھا۔ سرجن صاحب نے کہا کہ کم از کم چھ ماہ میں ڈاکٹر صاحب کا زخم ٹھیک ہوگا۔ اگر آپ چاہتے ہیں کہ جلد زخم ٹھیک ہو جائے تو ایک آپریشن اور کرنا پڑے گا۔ ڈاکٹر صاحب کے جسم کے کسی حصے سے جلد اتار کر آپریشن کے ذریعے پاؤں پر لگا دیتے ہیں۔ ڈاکٹر صاحب پہلے ہی آپریشن سے گھبرائے ہوئے تھے اوپر سے دوسرے ہی آپریشن کا سن کر گھبرا گئے۔ اور مجھے بلا بھیجا۔ میں جب ڈاکٹر صاحب کے پاس پہنچا تو ڈاکٹر صاحب نے پٹی اتار کر مجھے زخم دکھایا۔ اور تمام صورت حال سے آگاہ کیا۔ میں نے ڈاکٹر صاحب سے کہا کہ میں صرف آپ کو تین پٹیاں کرتا ہوں اور تین دن کے لئے ہی کھانے کی دوا دیتا ہوں۔ اگر تین دن میں زخم ۱۰ فیصد ٹھیک ہو گیا تو میں علاج کروں گا۔ ورنہ آپ سرجن صاحب سے مشورہ کر لیجئے گا۔ ڈاکٹر صاحب نے کہا ٹھیک ہے۔

میں اپنے کلینک پر آیا اور مرہم جادو اور تریاق نزلہ سفوف کے بڑے کپسول بھر کر لے گیا۔ میں نے ڈاکٹر صاحب کے زخم پر مرہم جادو کی پٹی کی اور تریاق نزلہ کپسول کھانے

کے لئے دے دیئے اور کپسولوں کے ساتھ دودھ پینے کا کہا۔ دوسرے روز میں جب دوبارہ ڈاکٹر صاحب کے گھر پٹی کرنے کے لئے گیا اور پٹی کھول کر دیکھی تو میں حیران رہ گیا۔ صرف ایک پٹی سے ہی زخم ۱۰ فیصد سے زیادہ ٹھیک ہو گیا تھا۔ ڈاکٹر صاحب اور ڈاکٹر صاحب کے گھر والے بے حد خوش ہوئے۔ میں نے انہی دو دواؤں سے ڈاکٹر صاحب کا علاج کیا اور صرف دو ہفتے میں ڈاکٹر صاحب بالکل ٹھیک ہو کر اپنے کلینک پر پہنچ گئے۔ تریاق نزلہ کا نسخہ پچھلے صفحات میں دے دیا گیا ہے۔ مرہم جادو کا نسخہ مندرجہ ذیل ہے۔

مرہم جادو

ہو الشافی:

کتھہ ایک تولہ کمیلہ ایک تولہ

سندھو ایک تولہ مردہ سنگ اتولہ

رال ایک تولہ موم ۳ تولہ

دیسی گھی گائے کا ۱۰ تولہ

ترکیب تیاری: پہلی پانچوں ادویات کو نہایت باریک پس لیں اور پھر گھی کو کسی سلور کے برتن میں ڈال کر آگ پر رکھ کر پگھلائیں۔ جب گھی خوب پگھل جائے تو گھی میں موم ڈال دیں۔ جب موم خوب گھی میں حل ہو جائے تو تمام پسی ہوئی ادویات ملا کر ہلکی ہلکی آگ پر پکائیں اور کسی لکڑی وغیرہ سے مرہم کو ہلاتے رہیں۔ جب مرہم کارنگ سیاہی مائل ہو جائے تو برتن نیچے اتار لیں اور مرہم کو لکڑی وغیرہ سے ہلاتے رہیں۔ جب مرہم گاڑھی ہو جائے تو تیار ہے۔

یہ مرہم ہر قسم کے پرانے سے پرانے زخموں پھوڑوں اور پھنسیوں وغیرہ کے لئے

بے حد مفید ہے۔

میں اکثر بخار میں مریضوں کو دوسری ادویات کے ساتھ غدی اعصابی ہاضم ضرور

استعمال کروا تا ہوں جس سے پرانے سے پرانا بخار بھی چند روز میں اتر جاتا ہے۔

☆.....☆.....☆

بچوں اور عورتوں کو اکثر علامات میں عضلاتی اعصابی جوانوں اور مردوں کو غدی اعصابی اور بوڑھوں کو عضلاتی غدی اور غدی عضلاتی ادویات زیادہ مفید رہتی ہیں۔

☆.....☆.....☆

اگر اعصابی تحریک کے مریضوں کو عضلاتی ادویات سے جلد فائدہ نہ ہو رہا ہو تو پھر انہیں غدی ادویات استعمال کروائیں۔ عضلاتی اور غدی ادویات ملا کر استعمال کروانے سے بھی فوری فائدہ ہوتا ہے۔

☆.....☆.....☆

بھکھڑا تازہ حسب ضرورت لے کر اس کو کتر لیں اور کسی برتن میں ڈال کر اوپر تلوں کا تیل اتنا ڈالیں کہ بھکھڑا تیل میں ڈوب جائے۔ پھر برتن کو آگ پر رکھ کر بھکھڑے کو تیل میں جلا لیں جب بھکھڑا بالکل جل جائے تو اتار کر تیل کو چھان لیں اس تیل کی سر پر مالش کرنے سے اکثر لوگوں کے بال جھڑنا بند ہو جاتے ہیں۔ ایک شخص کثرت سے بال جھڑنے کی وجہ سے گنجا ہو رہا تھا۔ اس تیل کے مسلسل استعمال سے اس کے بال جھڑنا بند ہو گئے اور نئے بال بھی پیدا ہونا شروع ہو گئے۔

☆.....☆.....☆

اگر اعصابی غذا میں کھانے سے کوئی تکلیف ہو جائے تو عضلاتی غذا میں کھائیں اور اگر عضلاتی غذا میں کھانے سے کوئی تکلیف ہو جائے تو غدی غذا میں کھائیں اور اگر غدی غذا میں کھانے سے کوئی تکلیف ہو جائے تو فوراً اعصابی غذا میں استعمال کریں۔ اکثر معمولی تکلیفیں صرف غذاؤں کی تبدیلی سے ہی ختم ہو جاتی ہیں۔

☆.....☆.....☆

ایسے مریض جن کو عرصہ سے کوئی خطرناک تکلیف ہو اور ان کے عضو نہیں دل جگر اور

دماغ تباہ ہو گئے ہوں۔ ان کے تندرست ہونے کی امید بہت کم ہوتی ہے مثلاً غدی تحریک کی شدت میں یرقان کے بعد جو استنقاء یعنی پیٹ میں پانی پڑ جاتا ہے اگر اس کا برقت صحیح علاج نہ کیا جائے تو عضو رکیں جگر اور دل بہت متاثر ہوتے ہیں ایسے مریض بہت کم ٹھیک ہوتے ہیں۔ ورنہ اکثر مر جاتے ہیں اس لئے ایسے مریض کو کسی ہسپتال یا اپنے سے سینئر ڈاکٹر حکیم کے پاس بھیج دینا چاہئے۔ کیونکہ ایسے مریضوں کے لئے معالج کی ذرا سی غلطی جان لیوا ثابت ہوتی ہے اور معالج کے لئے بدنامی اور پریشانی کا باعث بن جاتی ہے۔



syed imran sherazi

حکیم شہباز حسین اعوان کماٹی سوہدروی

شاگرد رشید

حکیم محمد یسین دنیا پوری رحمۃ اللہ علیہ



Mob: 0300-6264360

تعارف

حکیم شہباز حسین اعوان کماٹی سوہدروی کا شمار پاکستان کے معروف طبیوں میں ہوتا ہے۔ آپ ستاؤں حکماء حکیم محمد یسین دنیا پوری مصنف طبی کتب کثیرہ کے شاگرد رشید ہیں۔ آپ ملک بھر میں شہرت رکھتے ہیں اور پشاور سے لے کر کراچی تک لوگ علاج معالجہ کے لئے آپ کے پاس سوہدرہ آتے ہیں۔ اللہ تعالیٰ نے آپ کو علم طب میں مہارت کے ساتھ ساتھ دستِ شفاء سے بھی نوازا ہے۔ آپ دکھی انسانیت کی خدمت کے ساتھ ساتھ صدقہ جاریہ کے طور پر اپنے تجربات و مشاہدات سے دوسرے طبیبوں کو آگاہ کرنے کے لیے طبی کتب بھی لکھ رہے ہیں۔ آپ کی لکھی ہوئی طبی کتب نے ملک بھر میں ولایت حاصل کی ہے اور ان کے کئی ایڈیشن شائع ہو چکے ہیں۔ ادارہ مطبوعات سلیمانی آپ کی لکھی گئی چھ کتب شائع کر رہا ہے۔ جو کہ درج ذیل ہیں۔

گائیڈ قانون مفروضہ اعضا مع شاہکار مجربات • چوٹی کے مجربات اول و دوم • بیاض شہباز
مردوں کی بیماریاں اور ان کا علاج • رہنمائے مطب • سحر قانون مفروضہ اعضا

ادارہ مطبوعات سلیمانی

رحمان مارکیٹ، غزنی سٹریٹ، اردو بازار، لاہور • فون: 042-37232788
042-37361408 E-mail: idarasulemani@yahoo.com
www.sulemani.com.pk